



ESTADO DO PARANÁ

POLICIA CIVIL

INSTITUTO DE IDENTIFICAÇÃO


ESTATISTICA POLICIAL, CRIMINAL E JUDICIARIA

N.º

Curitiba, 9 de agosto de 1938.

A/S.

SENHOR CHEFE .



Temos a honra em levar a ilustrada consideração de V. Exa., um exemplar do Serviço de Estatística Policial, Criminal e Judiciaria do nosso Estado e do ano de 1937, no qual através dos quadros demonstrativos e diagramas, apresentamos um resumo dos trabalhos executados, cujas informações estatísticas nos são fornecidas pelos varios Departamentos, os quais direta ou indiretamente se encontram subordinados a ação policial. O Serviço Estatístico é um dos elementos de incontestavel utilidade com que conta a policia e consequentemente, estuda os fenomenos sociais na sua primordial função evitando-se assim que perdure o antiquado conceito da intervenção para reprimir e não para prevenir. É bem verdade que, em todas as sociedades, as mais adiantadas, não é possível prevenir de forma absoluta todos os fatos delituosos. Elas oferecem um conglomerado heterogeneo, porém, o saneamento social se faz necessario em todos os tempos e as informações estatísticas concorrem eficazmente para a elaboração de planos de ação onde as probabilidades de exito se acentuam de uma forma bem apreciavel.

*Diz Bulhões de Carvalho, que a estatística é a base de qualquer organização que tenha em mira o interesse publico ou particular : *É o biometro das nações, na expressiva frase

de Gabelli.*

3535
P 223
1937
MFN 1031



ESTADO DO PARANÁ

POLICIA CIVIL

INSTITUTO DE IDENTIFICAÇÃO

2

ESTATISTICA POLICIAL, CRIMINAL E JUDICIARIA

N.º

Curitiba,

O serviço em apreço vem sendo devidamente ampliado e as condições de aperfeiçoamento se acentuam gradativamente, pois que, os nossos informantes na sua maioria conscientes de suas obrigações, procuram na medida do possível, tomar apontamentos dos fatos e preencher as fichas do modo mais completo e eficiente.

Esta Diretoria, vem empregando grande parte de sua atividade não só de ordem administrativa, como de ordem técnica, nos serviços concernentes a estatística policial, atendendo-se não só os dispositivos de lei que encerram a matéria, como também, por ser o índice de observação dos fatores sociais. As informações estatísticas do ano de 1937, são mais precisas, dada a melhor compreensão dos nossos informantes em consequência da série de instruções distribuídas e de necessariamente, se encontrarem mais capacidades para este mister. Este trabalho é o segundo apresentado após a organização do serviço estatístico policial, criminal e judiciário.

Dentre as comparações numéricas, quadros demonstrativos e diagramas anexos a este, já nos é possível proceder as investigações julgadas necessárias, em face de estar devidamente demonstrado que a estatística é a ciência da previsão.

Atenciosas saudações.

João Ruzigms
CHEFE DE SEÇÃO

Romário
DR. ROMÁRIO PEDROSO
DIRETOR.

AO EXMO. SR. DR. FAUSTO RASSEMBLATO FITLERGOURT
D. D. Chefe de Polícia do Estado.

Capital.

D A D O S C O M P A R A T I V O S .

CARTEIRAS DE IDENTIDADE

EXPEDIDAS.

Em 1936	796
Em 1937	924

ATESTADOS DE CIDADANIA EXPEDIDOS.

Em 1936	2404
Em 1937	2367

FOLHAS CORRIDAS EXPEDIDAS.

Em 1936	77
Em 1937	94

PASSAPORTES EXPEDIDOS.

Em 1936	72
Em 1937	81

FICHAS DACTILOSCOPICAS ENVIADAS A

OUTROS ESTADOS DO PAÍS.

Em 1936	739
Em 1937	463

FICHAS DACTILOSCOPICAS RECEBIDAS DE

OUTROS ESTADOS DO PAÍS.

Em 1936	1369
Em 1937	1013

BOLETINS ENVIADOS A OUTROS ESTADOS

DO PAÍS.

Em 1936	1205
Em 1937	1435

BOLETINS RECEBIDOS DE OUTROS ESTADOS

DO PAÍS.

Em 1936	362
Em 1937	470

FICHAS DACTILOSCOPICAS RECEBIDAS DAS

FILIAIS DESTE INSTITUTO.

Em 1936	1334
Em 1937	1323

ASSISTENCIA A INFANCIA DESVALIDA.

Em 1936	1285
Em 1937	1052

ASSISTENCIA A VELHICE DESVALIDA.

Em 1936	----
Em 1937	155

PESSOAS QUE PERNOITARAM NO ALBERGUE
NOCTURNO.

Em 1936	4064
Em 1937	3217

PESSOAS RECOLHIDAS AO HOSPICIO NOSSA
SENHORA DA LUZ.

Em 1936	158
Em 1937	194

ACIDENTES OCORRIDOS SEGUINDO AS CAUSAS,
LUGARES E CARACTERISTICAS INDIVIDUAIS.

Em 1936	272 (Incomp.)
Em 1937	423

ACIDENTES NO TRABALHO OCORRIDOS SEGUINDO
AS INDUSTRIAS, CAUSAS, HORAS, SALARIO DIA-
RIO E CARACTERISTICAS INDIVIDUAIS.

Em 1936	520 (Incomp.)
Em 1937	1246 (Incomp.)

VEICULOS REGISTRADOS PELA DELEGACIA
DE TRANSITO E ACIDENTES.

Em 1936	6643
Em 1937	7221

INFRAÇÕES REGULAMENTARES.

Em 1936	1093
Em 1937	872

INCENDIOS VERIFICADOS.

Em 1936	56
Em 1937	Capital 49 Interior 15

ENTRADA DE PASSAGEIROS PELO PORTO DE
PARANAGUÁ.

Em 1936	4741
Em 1937	4034

SAIDA DE PASSAGEIROS PELO PORTO DE
PARANAGUÁ.

Em 1936	4294
Em 1937	3635

ENTRADA DE PASSAGEIROS PELO PORTO DE
FÓZ DO IGUAÇU.

Em 1936	925
Em 1937	827

SAIDA DE PASSAGEIROS PELO PORTO DE
FÓZ DO IGUAÇU.

Em 1936	471
Em 1937	501

ENTRADA DE ELBARGAÇÕES PELO PORTO
DE PARANAGUÁ.

Em 1936	740
Em 1937	805

SAIDA DE ELBARGAÇÕES PELO PORTO DE
PARANAGUÁ.

Em 1936	745
Em 1937	807

ENTRADA DE ELBARGAÇÕES PELO PORTO DE
FÓZ DO IGUAÇU.

Em 1936	111
Em 1937	140

SAIDA DE ELBARGAÇÕES PELO PORTO DE
FÓZ DO IGUAÇU.

Em 1936	107
Em 1937	140

MOVIMENTO DE HOSPEDES DE HOTEIS E
PENSOES DA CAPITAL.

Em 1936	59277
Em 1937	59570

REGISTRO DE MERETIZES.

Em 1936	155 (Capital)
Em 1937	120 "
	682 (Interior)

APREENSÃO DE ARMAS, MUNIÇÕES E
EXPLOSIVOS.

	Armas brancas	31
Em 1936	Armas de fogo	229
	Munição	---
	Fogos de artifício.....	89461
	Armas brancas.....	9
Em 1937	Armas de fogo.....	78
	Munição	---
	Fogos de artifício.....	566

SUICÍDIOS E TENTATIVAS DE SUICÍDIOS SEGUNDO
OS CARACTERÍSTICOS INDIVIDUAIS, MOTIVOS, MEIOS
EMPREGADOS E LUGARES .

Em 1936	50
Em 1937	65

CRIMES COMETIDOS SEGUNDO OS CARACTERÍSTICOS
INDIVIDUAIS DOS AUTORES E SUPLENTE, LUGARES,
MEIOS EMPREGADOS E CAUSAS PRESUMÍVEIS.

Em 1936	611 (Incompl.)
Em 1937	613 (Incompl.)

CRIMINOSOS EVADIDOS SEGUNDO OS CARACTERIS-
TICOS INDIVIDUAIS.

Em 1936	19
Em 1937	41

CRIMINOSOS CAPTURADOS SEGUNDO OS CARATE-
RÍSTICOS INDIVIDUAIS.

Em 1936	386
Em 1937	247

CONTRAVENTORES IDENTIFICADOS SEGUNDO OS
CARACTERÍSTICOS INDIVIDUAIS, MOTIVOS E
REINCIDÊNCIAS.

Em 1936	1494
Em 1937	553

7

CRIMINOSOS IDENTIFICADOS SEGUNDO OS MOTIVOS
E CARACTERISTICOS INDIVIDUAIS.

Em 1936	363
Em 1937	316

DELEIÇÕES PENITENCIARIAS EFETUADAS SEGUNDO OS
MOTIVOS E CARACTERISTICOS INDIVIDUAIS.

Em 1936	1357
Em 1937	1722

PRISÕES EFETUADAS SEGUNDO A NATUREZA, MOTI-
VOS E CARACTERISTICOS INDIVIDUAIS.

Em 1936	2393
Em 1937	572

SERVIÇO MEDICO LEGAL SEGUNDO OS CASOS.

Em 1936	779
Em 1937	609

SERVIÇO MEDICO LEGAL SEGUNDO OS TIPOS
EMPREGADOS.

Em 1936	779
Em 1937	662

ASSISTENCIA MEDICO LEGAL, SEGUNDO A
IDENTIDADE E OS CASOS.

Em 1936	1913
Em 1937	949

ASSISTENCIA MEDICO LEGAL, SEGUNDO A
IDENTIDADE E A CAUSA.

Em 1936	733
Em 1937	662

SERVIÇO MEDICO LEGAL, SEGUNDO A VERI-
FICAÇÃO DE ÓBITO E SUAS CAUSAS.

Em 1936	310
Em 1937	235

SERVICÓ ESTADÍSTICO SEGUNDO OS MOTIVOS
DETERMINANTES DA CONDENAÇÃO E PENAS IM-
POSTAS AOS CRIMINOSOS.

8

Em 1936	170 (Incomp.)
Em 1937	198

CONDENADOS QUE SE ACHAVAM NA PRISÃO.
PENITENCIARIA DO ESTADO.

Em 31-12-1936	134
Em 31-12-1937	147

CRIMES OCORRIDOS NO ESTADO, POR MUNICIPIOS.

Em 1936	862
Em 1937	613

EXAMES E HABILITAÇÕES PARA MOTORISTA.

Em 1936	387
Em 1937	441

CARTEIRAS DE HABILITAÇÃO EXPEDIDAS.

Em 1936	319
Em 1937	379

LABORATORIO DE POLICIA TEBLISA.
(ANO DE 1937)

	Arrombamentos.....	80
	Acidentes de veiculos.....	13
LOCAIS	Incendios.....	11
	Principio de incendio.....	10
	Suicidios.....	13
	outros.....	16
	Exame toxicologico.....	20
QUIMICA	Exame de urina.....	11
	outros.....	14
	Cadaveres.....	55
FOTOGRAFIA	Reprodução fotogr.....	17
	outros.....	31
	Exame de objetos.....	22
DIVERSOS	outros trabalhos.....	23



POLICIA
Instituto de I

Quadro demonstrativo das Carteiras de Identidade

MESES	Sexo		Idade		Est. Civil			Instrucção		Côr				Profissão								
	Masculino	Feminino	Maior	Menor	Solteiro	Casado	Viuvo	Com Instrucção	Sem "	Branca	Morena	Parda	Preta	Advogado	Commerciante	Constructor	Dentista	Domestica	Engenheiro	Emp. Ferroviario	Emp. Bancario	Emp. de Empresas
JANEIRO	161	14	133	42	123	48	4	175	-	149	24	1	1	-	23	-	-	9	2	7	2	-
FEVEREIRO	114	10	89	35	73	51	-	123	1	106	17	1	-	-	21	-	2	2	2	5	-	-
MARÇO	82	2	57	27	54	25	5	84	-	75	9	-	-	-	14	-	-	2	-	1	3	-
ABRIL	49	5	51	3	27	27	-	54	-	47	7	-	-	2	8	-	-	2	2	1	1	-
MAIO	42	7	43	6	24	24	1	49	-	43	5	-	1	-	14	-	-	6	1	-	1	-
JUNHO	32	5	36	1	13	23	1	37	-	33	4	-	-	1	2	-	1	6	-	1	1	-
JULHO	40	6	38	8	22	21	3	46	-	38	8	-	-	-	7	-	1	4	-	1	-	-
AGOSTO	53	5	53	5	24	34	-	57	1	52	4	2	-	-	13	-	-	1	-	1	-	-
SETEMBRO	32	8	32	8	15	22	3	39	1	34	5	-	1	-	6	-	-	3	1	-	-	-
OUTUBRO	63	6	52	17	33	35	1	66	3	60	8	1	-	-	20	-	-	6	-	-	1	-
NOVEMBRO	58	9	49	18	41	23	3	67	-	57	9	1	-	-	9	-	-	8	1	-	-	-
DEZEMBRO	102	19	71	50	90	29	2	120	1	103	18	-	-	-	7	-	1	7	-	1	2	-
SOMMA	828	96	704	220	539	362	23	917	7	797	118	6	3	4	144	-	5	56	9	18	11	-

SECCÃO DE ESTATISTICA E EXPEDIENTE, em 27 de

O Chefe do Serviço

João Rodrigues

CIVIL

Identificação

Arrecadas durante o anno de 1937.

Profissão										Nacionalidade												TOTAL		
Emp. do Comercio	Func. Publico	Industrial	Lavrador	Medico	Motorista	Militar	Operario	Pharmaceutico	Outras	Brasileira	Allema	Argentina	Francesa	Hespanhola	Italiana	Inglesa	Japonesa	Polonesa	Portuguesa	Paraguaya	Syria		Uruguaya	Outras
3	12	2	1	2	2	2	1	1	106	151	5	-	-	-	1	-	-	7	2	-	1	-	8	175
2	6	-	1	1	2	4	4	-	72	89	8	-	-	-	3	-	-	10	3	-	1	-	10	124
6	1	1	4	1	3	-	2	-	45	58	9	-	-	-	1	-	-	10	-	-	1	-	5	84
2	4	2	2	2	-	1	6	-	19	34	8	1	-	-	-	-	-	6	2	-	1	-	2	54
1	-	2	3	-	1	-	3	-	17	27	8	-	1	-	1	-	1	4	-	-	1	-	6	49
3	4	1	4	-	1	1	3	-	8	21	3	-	-	-	1	-	-	8	1	-	-	-	3	37
2	2	1	6	1	1	-	2	-	18	20	7	-	2	1	2	-	-	9	-	-	-	-	5	46
1	10	-	2	1	2	-	4	-	23	35	13	-	-	-	2	-	-	3	1	-	-	-	4	58
1	2	1	2	2	1	-	5	-	16	27	2	-	2	-	-	-	-	6	-	-	-	-	3	40
5	4	-	4	1	1	-	4	-	23	41	4	2	-	-	1	-	-	11	-	-	3	-	7	69
1	-	-	2	-	3	-	4	-	39	49	5	1	-	-	3	-	-	4	-	-	-	-	5	67
2	3	1	3	3	-	4	3	1	83	109	3	-	-	-	-	-	-	7	-	-	1	-	1	121
29	48	11	34	14	17	12	41	2	469	661	75	4	5	1	15	-	1	85	9	-	9	-	59	924

9 de 1938

O Director

[Handwritten Signature]



POLICIA
Instituto de I

Quadro demonstrativo dos Attestados de Conducta for

MESES	Sexo		Idade		Est. Civil			Instrucção		Côr				Profissão								
	Masculino	Feminino	Maior	Menor	Solteiro	Casado	Viuvo	Com Instrucção	Sem "	Branca	Morena	Parda	Preta	Advogado	Commerciante	Constructor	Dentista	Domestica	Engenheiro	Emp. Ferroviario	Emp. Bancario	Emp. de Empresas
JANEIRO	260	20	198	82	205	72	3	269	11	214	58	7	1	1	31	-	-	6	2	8	4	-
FEVEREIRO	228	25	150	103	176	75	2	249	4	199	51	2	1	-	32	1	1	8	1	5	-	-
MARÇO	453	11	180	284	390	68	6	453	11	315	136	10	3	-	66	1	-	8	2	1	3	-
ABRIL	197	10	114	93	166	38	3	199	8	154	46	4	3	1	20	-	-	6	4	3	-	-
MAIO	111	15	99	27	79	45	2	126	-	109	14	2	1	-	11	-	-	9	1	-	1	-
JUNHO	179	20	153	46	138	58	3	195	4	163	32	3	1	-	14	-	2	11	1	3	2	-
JULHO	160	10	86	84	122	44	4	169	1	143	27	-	-	-	30	-	1	8	3	3	-	-
AGOSTO	183	13	92	104	147	46	3	188	8	161	29	4	2	-	32	-	1	7	-	1	4	-
SETEMBRO	63	8	52	19	33	32	6	71	-	61	10	-	-	-	11	-	-	7	-	-	-	-
OUTUBRO	73	12	69	16	36	43	6	80	5	75	8	2	-	-	13	-	-	12	2	1	2	-
NOVEMBRO	97	6	74	29	64	37	2	101	2	71	28	3	1	-	11	-	-	7	-	-	1	-
DEZEMBRO	189	24	129	84	172	37	4	208	5	181	30	1	1	-	11	-	3	8	2	2	-	-
SOMMA	2193	174	1396	971	1728	595	44	2308	59	1846	469	38	14	2	282	2	8	97	18	27	17	-

SECÇÃO DE ESTATISTICA E EXPEDIENTE, em 27 de

O Chefe do Serviço

João Rodrigues

CIVIL

Identificação

10

ocorridos durante o anno de 1937.

Profissão										Nacionalidade												TOTAL		
Emp. do Comercio	Emp. Publico	Industrial	Lavrador	Medico	Motorista	Militar	Operario	Pharmaceutico	Outros	Brasileira	Allema	Argentina	Francesa	Hespanhola	Italiana	Ingleza	Japonesa	Polonesa	Portuguesa	Paraguaya	Syria		Uruguaya	Outras
9	16	2	12	-	4	-	38	-	147	239	15	1	-	-	1	-	-	11	2	-	-	-	11	280
6	3	-	4	2	7	1	46	1	135	209	16	-	-	-	3	-	-	9	3	-	1	-	12	253
9	2	1	8	1	5	-	126	1	230	423	15	-	-	1	4	1	-	7	1	-	1	-	11	464
4	3	1	10	1	4	-	60	-	90	181	7	1	-	-	2	-	1	10	1	-	1	-	3	207
4	3	3	4	1	3	1	21	-	64	93	11	-	2	-	2	-	1	6	1	-	1	-	9	126
14	8	4	5	1	2	6	30	2	94	167	15	1	-	-	1	-	-	10	3	-	-	-	2	199
5	5	3	7	2	3	-	14	-	86	135	13	-	-	-	1	-	-	11	1	-	1	-	8	170
7	1	-	5	2	1	-	26	1	108	154	26	1	1	-	5	-	-	5	2	-	-	-	2	196
2	-	2	1	1	-	-	19	-	28	51	8	2	1	-	-	-	-	6	-	-	1	-	2	71
5	1	2	5	2	3	-	17	-	20	57	10	2	-	-	4	-	-	6	1	-	1	-	4	85
2	-	-	8	-	6	-	28	-	40	80	7	2	-	-	2	-	-	6	-	-	-	-	6	103
3	3	1	8	5	5	2	37	2	121	191	8	-	-	1	-	-	-	7	-	-	-	2	4	213
70	45	19	77	18	43	10	462	7	1163	1980	151	10	4	2	25	1	2	94	15	-	7	2	74	2367

9

de 1938

O Director

[Handwritten Signature]



POLICIA
Instituto de Id

Quadro demonstrativo do fornecimento de Folhas Co

MESES	Sexo		Idade		Est. Civil			Instrucção		Côr				Profissão								
	Masculino	Feminino	Maior	Menor	Solteiro	Casado	Viuvo	Com Instrucção	Sem "	Branca	Morena	Parda	Preta	Advogado	Commerciante	Constructor	Dentista	Domestica	Engenheiro	Emp. Ferroviario	Emp. Bancario	de Empresas
JANEIRO	5	5	10	-	4	4	2	10	-	8	2	-	-	-	1	-	-	5	-	-	-	-
FEVEREIRO	5	3	6	2	3	5	-	8	-	8	-	-	-	1	-	-	-	3	1	-	-	-
MARÇO	7	6	10	3	6	7	-	13	-	13	-	-	-	-	2	-	-	3	-	-	-	-
ABRIL	3	4	4	3	4	3	-	4	3	5	2	-	-	-	-	-	-	4	-	-	-	-
MAIO	2	2	4	-	-	4	-	4	-	4	-	-	-	1	-	-	1	2	-	-	-	-
JUNHO	4	3	6	1	3	4	-	7	-	7	-	-	-	1	1	-	-	2	-	-	-	-
JULHO	9	4	11	2	3	10	-	13	-	13	-	-	-	-	3	-	-	4	1	-	-	-
AGOSTO	3	3	6	-	4	2	-	6	-	5	1	-	-	-	2	-	-	1	-	1	-	-
SETEMBRO	6	3	-	9	4	5	-	9	-	8	1	-	-	-	1	-	-	3	-	-	1	-
OUTUBRO	-	3	2	1	1	1	1	3	-	3	-	-	-	-	-	-	-	2	-	-	-	-
NOVEMBRO	4	2	6	-	4	1	1	6	-	5	1	-	-	-	2	-	-	1	-	-	-	-
DEZEMBRO	3	5	8	-	6	2	-	8	-	8	-	-	-	1	-	-	-	4	-	-	-	-
SOMMA	51	43	73	21	42	48	4	91	3	87	7	-	-	4	12	-	1	34	2	1	1	-

SECÇÃO DE ESTATISTICA E EXPEDIENTE, em 27 de

O Chefe do Serviço

João Rodrigues

CIVIL

Identificação

Arribadas, durante o anno de 1937.

Profissão										Nacionalidade													TOTAL		
do Comercio	Func. Publico	Industrial	Lavrador	Medico	Motorista	Militar	Operario	Pharmaceutico	Outras	Brasileira	Allema	Argentina	Francesa	Hespanhola	Italiana	Inglesa	Japonesa	Polonesa	Portuguesa	Paraguaya	Syria	Uruguaya		Outras	
-	-	1	1	-	-	-	-	-	2	10	-	-	-	-	-	-	-	-	-	-	-	-	-	-	10
-	-	1	1	-	-	-	-	-	1	5	-	-	1	-	-	-	-	-	-	-	-	-	2	-	8
-	-	1	1	-	-	-	-	-	6	12	1	-	-	-	-	-	-	-	-	-	-	-	-	-	13
-	-	-	-	-	-	-	-	-	3	7	-	-	-	-	-	-	-	-	-	-	-	-	-	-	7
-	-	-	-	-	-	-	-	-	-	4	-	-	-	-	-	-	-	-	-	-	-	-	-	-	4
-	-	-	-	-	-	-	-	1	2	7	-	-	-	-	-	-	-	-	-	-	-	-	-	-	7
1	-	1	-	-	-	-	-	-	3	10	-	-	-	-	-	1	-	-	-	-	-	-	2	13	
-	-	-	-	-	-	-	-	-	2	6	-	-	-	-	-	-	-	-	-	-	-	-	-	-	6
-	-	2	-	-	-	-	-	-	2	9	-	-	-	-	-	-	-	-	-	-	-	-	-	-	9
-	-	-	-	-	-	-	-	-	1	3	-	-	-	-	-	-	-	-	-	-	-	-	-	-	3
-	-	1	-	1	-	-	-	-	1	5	-	-	-	-	-	-	-	-	-	-	-	-	1	6	
-	-	-	2	-	-	-	-	-	1	8	-	-	-	-	-	-	-	-	-	-	-	-	-	-	8
1	-	7	5	1	-	-	-	1	24	86	1	-	1	-	-	1	-	-	-	-	-	-	5	94	

9

de 1938

O Director

Luiz Pedroso



POLICIA
Instituto de Id

Quadro demonstrativo dos Passaportes form

MESES	Sexo		Idade		Est. Civil			Instrução		Côr				Profissão								
	Masculino	Feminino	Maior	Menor	Solteiro	Casado	Viuvo	Com Instrução	Sem "	Branca	Morena	Parda	Preta	Advogado	Commerciante	Constructor	Dentista	Domestica	Engenheiro	Emp. Ferroviario	Emp. Bancario	Emp. de Empresas
JANEIRO	6	4	10	-	4	4	2	10	-	10	-	-	-	1	-	-	-	4	-	-	-	-
FEVEREIRO	5	1	4	2	3	3	-	6	-	6	-	-	-	1	-	-	-	1	1	-	-	-
MARÇO	7	4	8	3	6	5	-	11	-	11	-	-	-	-	2	-	-	1	-	-	-	-
ABRIL	3	3	3	3	4	2	-	4	2	4	2	-	-	-	-	-	-	3	-	-	-	-
MAIO	2	-	2	-	-	2	-	2	-	2	-	-	-	1	-	-	1	-	-	-	-	-
JUNHO	6	1	5	2	4	3	-	7	-	7	-	-	-	1	1	-	-	-	-	-	-	-
JULHO	8	1	7	2	3	6	-	9	-	9	-	-	-	-	1	-	-	1	-	-	-	-
AGOSTO	3	2	5	-	4	1	-	5	-	4	1	-	-	-	2	-	-	-	-	1	-	-
SETEMBRO	6	3	9	-	4	5	-	9	-	8	1	-	-	-	1	-	-	3	-	-	1	-
OUTUBRO	-	3	2	1	1	1	1	3	-	3	-	-	-	-	-	-	-	2	-	-	-	-
NOVEMBRO	4	2	6	-	4	1	1	6	-	5	1	-	-	-	2	-	-	1	-	-	-	-
DEZEMBRO	2	5	7	-	6	1	-	7	-	7	-	-	-	-	-	-	-	4	-	-	-	-
SOMMA	52	29	68	13	43	34	4	79	2	76	5	-	-	4	9	-	1	20	1	1	1	-

SECCÃO DE ESTATISTICA E EXPEDIENTE, em 27 de

O Chefe do Serviço

João R. R. R.

CIVIL Certificação

12

ocidos durante o anno de 1937.

Profissão										Nacionalidade											TOTAL				
Emp. do Comercio	Emp. Publico	Industrial	Lavrador	Medico	Motorista	Militar	Operario	Pharmaceutico	Outros	Brasileira	Allema	Argentina	Francesa	Hespanhola	Italiana	Inglesa	Japonesa	Polonesa	Portuguesa	Paraguaya	Syria	Uruguaya	Outras	TOTAL	
-	-	2	1	-	-	-	-	-	2	10	-	-	-	-	-	-	-	-	-	-	-	-	-	-	10
-	-	1	1	-	-	-	-	-	1	4	-	-	-	-	-	-	-	-	-	-	-	-	-	2	6
-	-	1	-	1	-	-	-	-	6	11	-	-	-	-	-	-	-	-	-	-	-	-	-	-	11
-	-	-	-	-	-	-	-	-	3	6	-	-	-	-	-	-	-	-	-	-	-	-	-	-	6
-	-	-	-	-	-	-	-	-	-	2	-	-	-	-	-	-	-	-	-	-	-	-	-	-	2
-	-	1	-	-	-	-	-	1	3	7	-	-	-	-	-	-	-	-	-	-	-	-	-	-	7
1	-	3	-	-	-	-	-	-	3	9	-	-	-	-	-	-	-	-	-	-	-	-	-	-	9
-	-	-	-	-	-	-	-	-	2	5	-	-	-	-	-	-	-	-	-	-	-	-	-	-	5
-	-	2	-	-	-	-	-	-	2	9	-	-	-	-	-	-	-	-	-	-	-	-	-	-	9
-	-	-	-	-	-	-	-	-	1	3	-	-	-	-	-	-	-	-	-	-	-	-	-	-	3
-	-	1	-	1	-	-	-	-	1	5	-	-	-	-	-	-	-	-	-	-	-	-	-	1	6
-	-	-	2	-	-	-	-	-	1	7	-	-	-	-	-	-	-	-	-	-	-	-	-	-	7
1	-	11	4	2	-	-	-	1	25	78	-	-	-	-	-	-	-	-	-	-	-	-	-	3	81

9 de 1938

O Director

[Handwritten Signature]

ESTADO DO PARANÁ

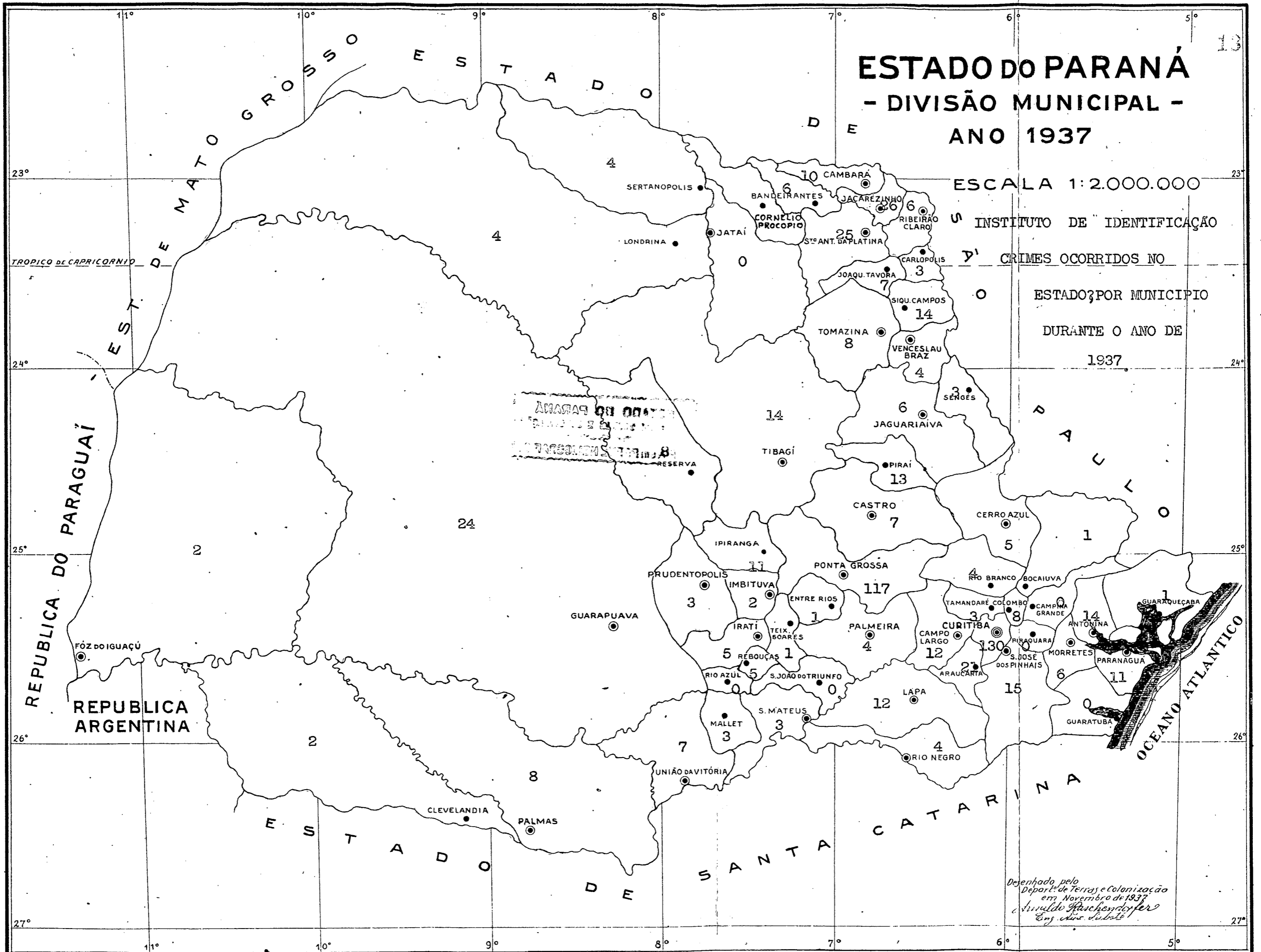
- DIVISÃO MUNICIPAL -

ANO 1937

ESCALA 1:2.000.000

INSTITUTO DE IDENTIFICAÇÃO

CRIMES OCORRIDOS NO
ESTADO POR MUNICÍPIO
DURANTE O ANO DE
1937



Desenhado pelo
Depart. de Terras e Colonização
em Novembro de 1937
Arviddo Harschendorfer
Eng. Agr. do Itaipu



Estado do Paraná

POLICIA CIVIL

INSTITUTO DE IDENTIFICAÇÃO

14

Quadro demonstrativo das fichas enviadas á outros Estados do Paiz, durante o anno de 1937.

Mês	ESTADO																			Naturalisação	Buscas de Antecedentes	Total		
	Alagoas	Amazonas	Bahia	Ceará	Est. do Rio	Districto Federal	Espirito Santo	Goyaz	Maranhão	Matto Grosso	Minas Geraes	Pará	Parahyba do Norte	Pernambuco	Piauhy	Rio Grande do Norte	Rio Grande do Sul	São Paulo	Santa Catharina				Sergipe	Territ. do Acre
JANEIRO	-	-	-	-	6	14	10	-	-	-	10	-	-	-	-	-	-	13	13	-	-	66	-	66
FEVEREIRO	-	-	1	-	5	12	5	-	-	-	2	-	-	-	-	-	2	15	9	-	-	10	41	51
MARÇO	-	-	-	-	6	16	5	-	-	-	9	-	-	-	-	6	16	7	-	-	-	36	29	65
ABRIL	-	-	-	-	3	10	2	-	-	-	7	-	-	-	-	4	10	5	-	-	-	15	26	41
MAIO	-	-	-	-	3	9	3	-	-	-	1	-	1	-	-	1	9	3	1	-	-	13	18	31
JUNHO	-	-	-	-	3	6	-	-	-	-	5	-	-	-	-	1	8	7	-	-	-	4	26	30
JULHO	-	-	-	-	-	8	4	-	-	-	-	-	-	-	-	-	8	2	-	-	-	-	22	22
AGOSTO	-	-	-	-	1	1	1	-	-	-	-	-	-	-	-	-	1	1	-	-	-	-	5	5
SETEMBRO	-	-	-	-	1	10	1	-	-	-	4	-	-	-	-	5	10	2	-	-	-	5	28	33
OUTUBRO	-	-	3	-	5	5	2	-	1	1	2	-	-	-	1	-	7	4	-	-	-	28	3	31
NOVEMBRO	-	-	-	-	5	5	-	-	-	-	5	-	-	-	-	-	7	3	-	-	-	6	19	25
DEZEMBRO	-	-	-	-	8	16	3	-	-	-	8	-	-	1	-	2	16	9	-	-	-	40	23	63
Somma	-	-	4	-	46	112	36	-	1	1	53	-	1	1	1	21	120	65	1	-	223	240	463	

Secção de Estatística e Expediente, em 27 de 9 de 1938

O Chefe de Serviço

João Rodrigues

O Director

Luiz Pedroso



Estado do Paraná

POLICIA CIVIL

INSTITUTO DE IDENTIFICAÇÃO

Quadro demonstrativo das fichas recebidas de outros Estados do Paiz, durante o anno de 1937.

Mêses	ESTADO																				Naturalisação	Buscas de Antecedentes	Total
	Alagoas	Amazonas	Bahia	Ceará	Est. do Rio	Districto Federal	Espirito Santo	Goyaz	Maranhão	Matto Grosso	Minas Geraes	Pará	Parahyba do Norte	Pernambuco	Piauhy	Rio Grande do Norte	Rio Grande do Sul	São Paulo	Santa Catharina	Sergipe			
JANEIRO	-	-	-	-	-	-	-	-	-	1	-	-	-	-	-	-	113	-	-	-	111	3	114
FEVEREIRO	-	-	-	-	-	-	-	-	-	-	-	-	-	-	-	-	166	-	-	-	165	1	166
MARÇO	-	-	-	-	-	6	-	-	-	-	-	-	-	-	-	-	94	1	-	-	92	9	101
ABRIL	-	-	-	-	-	-	-	-	-	4	-	-	-	-	-	-	28	2	-	-	26	8	34
MAIO	-	-	-	-	-	1	-	-	-	1	-	-	-	-	-	-	37	-	-	-	37	2	39
JUNHO	-	-	-	-	2	1	1	-	-	1	-	-	-	-	-	-	94	-	-	-	90	9	99
JULHO	-	-	1	-	-	5	-	-	-	1	1	-	-	-	-	-	66	9	-	-	65	18	83
AGOSTO	-	-	2	-	-	-	-	-	-	2	-	-	-	-	-	-	47	6	-	-	46	11	57
SETEMBRO	-	-	-	-	-	-	-	-	-	2	-	-	-	-	-	-	34	8	-	-	36	8	44
OUTUBRO	-	-	-	-	-	-	-	-	-	1	-	-	-	-	-	-	83	5	-	-	74	15	89
NOVEMBRO	-	-	1	-	8	1	1	-	-	1	-	-	-	-	-	-	29	14	-	-	50	5	55
DEZEMBRO	-	-	-	-	1	16	1	-	-	3	-	-	-	-	-	-	110	1	-	-	112	20	132
Somma	-	-	4	-	11	30	3	-	-	17	1	-	-	-	-	-	901	46	-	-	904	109	1013

Secção de Estatística e Expediente, em 27 de 9 de 1938

O Chefe de Serviço

José Ruy

O Director

Amadeo



Estado do Paraná

POLICIA CIVIL

INSTITUTO DE IDENTIFICAÇÃO

Quadro demonstrativo dos boletins enviados de outros Estados do Paiz, durante o anno de 1937.

Mêses	ESTADO																				Total			
	Alagoas	Amazonas	Bahia	Ceará	Est. do Rio	Districto Federal	Espirito Santo	Goyaz	Maranhão	Matto Grosso	Minas Geraes	Pará	Parahyba do Norte	Pernambuco	Piauhy	Rio Grande do Norte	Rio Grande do Sul	São Paulo	Santa Catharina	Sergipe		Territ. do Acre	Negativo	Positivo
JANEIRO	-	-	-	-	-	1	-	-	-	-	3	-	-	-	-	-	-	276	2	-	-	282	-	282
FEVEREIRO	-	-	1	-	-	-	2	-	-	-	4	-	-	-	-	-	-	376	13	-	-	395	1	396
MARÇO	-	-	-	-	-	-	-	-	-	-	4	2	-	-	-	-	-	93	1	-	-	100	-	100
ABRIL	-	-	-	-	-	-	2	-	-	-	-	-	-	-	-	-	2	145	1	-	-	149	1	150
MAIO	-	-	-	-	-	-	-	-	-	-	6	1	-	-	-	-	-	29	2	-	-	38	-	38
JUNHO	-	-	-	-	-	1	2	-	-	-	1	-	-	-	-	-	-	105	4	-	-	113	-	113
JULHO	-	-	-	-	-	-	2	-	-	-	-	-	-	-	-	-	-	68	1	-	-	71	-	71
AGOSTO	-	-	1	-	-	-	-	-	-	3	-	1	-	-	-	-	-	89	15	-	-	109	-	109
SETEMBRO	-	-	2	-	-	-	-	-	-	-	3	-	-	-	-	-	-	52	1	-	-	58	-	58
OUTUBRO	-	-	1	-	-	-	-	-	-	-	1	-	-	-	-	-	-	57	7	-	-	66	-	66
NOVEMBRO	-	-	1	-	-	-	-	-	-	-	-	-	-	-	-	-	-	40	-	-	-	40	1	41
DEZEMBRO	-	-	-	-	-	-	-	-	-	-	3	-	-	-	-	-	-	48	10	-	-	61	-	61
Somma	-	-	6	-	-	2	8	-	-	3	25	4	-	-	-	-	2	1378	57	-	-	1482	3	1485

Secção de Estatística e Expediente, em 27 de 9 de 1938

O Chefe de Serviço

J. S. Siqueira

O Director

Luiz Pedroso



Estado do Paraná

POLICIA CIVIL

INSTITUTO DE IDENTIFICAÇÃO

17

Quadro demonstrativo dos boletins recebidos de outros Estados do Paiz, durante o anno de 1937.

Mêses	ESTADO																				Negativo	Positivo	Total	
	Alagoas	Amazonas	Bahia	Ceará	Est. do Rio	Districto Federal	Espirito Santo	Goyaz	Maranhão	Matto Grosso	Minas Geraes	Pará	Parahyba do Norte	Pernambuco	Piauhy	Rio Grande do Norte	Rio Grande do Sul	São Paulo	Santa Catharina	Sergipe				Territ. do Acre
JANEIRO	-	-	-	1	19	3	15	-	-	-	5	-	-	1	-	-	4	32	-	-	-	78	7	80
FEVEREIRO	-	-	-	-	22	-	-	-	-	-	-	-	-	-	-	-	-	13	-	-	-	35	-	35
MARÇO	-	-	-	-	18	-	15	-	-	-	-	-	-	-	-	-	-	15	34	-	-	82	-	82
ABRIL	-	-	1	-	11	1	1	-	-	-	19	-	-	-	-	-	-	7	-	-	-	40	-	40
MAIO	-	-	-	-	21	-	2	-	-	-	6	-	-	-	-	-	-	18	-	-	-	43	4	47
JUNHO	-	-	-	-	12	-	1	-	-	-	5	-	1	-	-	-	-	10	1	-	-	29	1	30
JULHO	-	-	-	-	2	-	4	-	-	-	1	-	-	-	-	-	-	5	25	-	-	37	-	37
AGOSTO	-	-	-	-	10	-	3	-	-	-	2	-	-	-	-	-	-	5	4	-	-	22	2	24
SETEMBRO	-	-	-	-	7	2	1	-	-	-	-	-	-	-	-	-	-	6	-	-	-	15	1	16
OUTUBRO	-	-	-	-	6	2	1	-	-	-	4	-	-	-	-	-	-	6	6	-	-	21	4	25
NOVEMBRO	-	-	-	-	14	1	-	-	-	-	1	-	-	-	-	-	-	4	6	-	-	23	3	26
DEZEMBRO	-	-	1	-	4	1	2	-	-	-	5	-	-	3	-	-	-	12	-	-	-	26	2	28
Somma	-	-	2	1	146	10	45	-	-	-	48	-	1	4	-	-	4	133	76	-	-	446	24	470

Secção de Estatística e Expediente, em 27 de 9 de 1938

O Chefe de Serviço

João Rodrigues

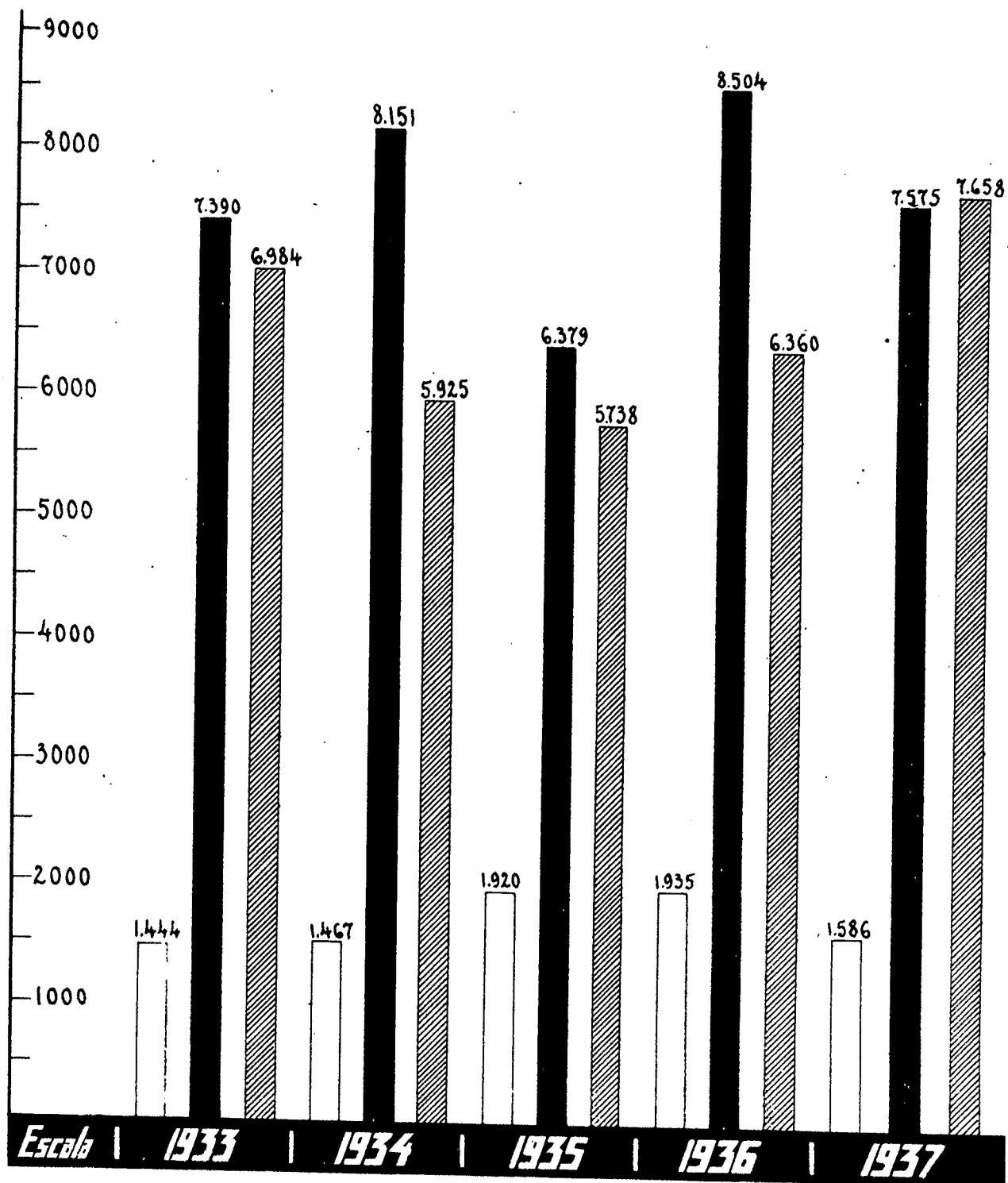
O Director

Guilherme

INSTITUTO DE IDENTIFICAÇÃO

ESTATÍSTICA POLICIAL CRIMINAL E JUDICIÁRIA ¹⁸

Gráfico do Expediente do Departamento da
Chefatura de Polícia.



□ Requerimentos recebidos
■ Ofícios recebidos
▨ " expedidos

ESTATÍSTICA E EXPEDIENTE
João Romão



POLICIA Instituto de

Quadro demonstrativo do movimento de Fichas recebidas

MESES	LOCALIDAD																													
	Antonina	Araucaria	Bocayuva	Bandeirantes	Cambará	Campo Largo	Campina Grande	Carlópolis	Castro	Cerro Azul	Clevelandia	Colombo	Entre Rios	Epitacio Pessoa	Fernandes Pinheiro	Fóz do Iguassú	Guarakesaba	Guaratuba	Guarapuava	Imbituva	Ipiranga	Iraty	Jaboty	Jacarezinho	Jaguariahyva	Jafahy	Joaquim Tavora	Lapa	Mallet	Morretes
JANEIRO	8	4	-	-	6	4	-	-	2	8	2	-	-	-	-	-	1	1	7	7	-	7	-	8	18	-	-	5	1	-
FEVEREIRO	-	-	-	-	6	1	-	-	-	3	1	-	1	-	-	1	5	-	17	-	-	3	-	5	27	3	-	-	-	-
MARÇO	4	1	-	-	13	6	-	-	-	1	2	-	1	-	-	2	-	-	14	-	2	8	-	6	6	-	-	7	-	-
ABRIL	8	6	-	-	6	6	-	-	-	1	-	3	-	-	-	-	-	5	13	4	-	5	-	7	7	-	-	2	5	-
MAIO	2	2	-	-	10	-	-	-	-	-	1	1	-	-	-	-	-	-	8	-	-	8	-	3	2	-	-	4	3	1
JUNHO	-	1	-	-	6	-	-	-	2	9	4	1	-	-	-	-	-	1	7	-	-	-	-	11	3	5	-	3	2	-
JULHO	-	2	-	-	5	-	-	-	-	5	-	1	-	-	-	-	-	-	9	-	1	2	-	5	5	4	-	6	5	-
AGOSTO	5	1	-	3	1	2	-	-	-	-	1	-	-	-	-	-	1	2	-	-	-	3	-	13	-	3	-	2	1	-
SETEMBRO	12	-	-	-	15	-	-	-	-	-	-	-	-	-	-	6	-	-	3	-	-	1	-	7	2	3	1	4	1	3
OUTUBRO	3	6	-	2	13	-	-	-	-	3	-	-	-	-	-	-	-	-	-	3	1	3	-	13	9	9	-	5	2	-
NOVEMBRO	-	-	-	-	5	1	-	-	-	14	-	-	-	-	-	-	2	-	1	-	-	-	-	11	-	4	1	2	3	-
DEZEMBRO	-	1	-	-	-	1	-	1	-	4	5	-	-	-	-	3	4	-	4	-	-	3	-	-	4	-	-	4	-	-
SOMMA	42	24	-	5	86	21	-	1	4	48	16	6	2	-	-	12	13	9	83	14	4	43	-	89	83	31	2	44	23	4

SECCÃO DE ESTATISTICA E EXPEDIENTE, em 27

O Chefe do Serviço

João Pereira

CIVIL Identificação

das Filiaes, durante o anno de 1937.

Palmas	Palmeira	Paranaguá	Piraquara	Pirahy	Ponta Grossa	Prudentópolis	Quatiguá	Rebouças	Reserva	Rio Azul	Rio Branco	Ribeirão Claro	Rio Claro	Rio Negro	Sto. Antonio da Platina	São Jeronimo	São João do Triumpho	São José dos Pinhaes	São José da Boa Vista	São Matheus	Sengés	Serfanopolis	Siqueira Campos	Teixeira Soares	Tibagy	Thomazina	União da Victoria	Wenceslau Braz	TOTAL	
-	1	5	-	-	28	1	-	6	-	-	4	7	-	20	-	-	-	1	1	-	-	-	-	-	1	1	8	1	2	176
-	2	2	-	-	45	-	-	3	-	-	1	1	-	18	5	-	-	1	-	6	1	1	-	-	2	3	-	2	3	169
-	-	4	-	-	28	3	-	2	-	-	-	1	-	11	-	-	-	2	-	1	-	-	-	-	6	2	5	1	-	139
-	5	2	-	8	7	1	-	3	3	-	3	1	-	14	-	-	-	4	-	11	1	1	10	-	3	2	-	-	-	147
-	4	3	-	-	7	-	-	2	-	-	-	1	-	14	3	-	-	1	-	2	2	3	-	-	2	1	-	1	-	91
-	2	-	-	-	-	5	-	2	-	-	-	2	-	10	3	-	-	4	-	20	-	-	-	-	-	3	-	-	1	107
-	-	-	-	-	11	-	-	-	-	-	1	-	-	17	2	-	-	-	-	20	13	-	3	-	5	1	8	-	-	131
-	1	1	-	-	-	2	-	-	-	-	4	-	-	9	-	-	-	-	-	15	6	-	-	-	-	7	5	-	13	101
-	4	2	-	-	17	-	-	-	-	-	2	3	-	18	2	-	-	3	2	9	4	-	-	2	2	2	6	7	3	144
-	1	-	-	-	43	-	-	-	-	-	-	-	1	12	-	-	-	4	-	11	1	-	1	-	4	-	3	4	-	157
-	-	-	3	-	18	-	-	1	-	-	-	-	-	-	-	-	-	3	-	3	2	-	-	-	-	1	-	-	-	75
-	2	-	-	-	25	1	-	-	-	-	-	-	-	-	-	-	-	7	-	-	1	-	-	-	1	1	2	2	10	86
-	22	19	3	8	229	13	-	19	3	-	15	16	1	143	15	-	-	30	3	88	31	5	14	-	26	24	37	18	32	1523

de 9 de 1938
O Director
[Signature]



Estado do Paraná

POLICIA

Instituto de

Quadro demonstrativo do movimento geral do Departamento de Expediente

Mêses	Req. recebidos	Of. expedidos	« recebidos	Telg. expedidos	« recebidos	Radio expedidos	» recebidos	Cic. expedidas	Port. diversas	» mov. de presos	Attestados expedidos	Actos diversos	Partes recebidas	Inf. prestadas
JANEIRO	134	651	625	36	56	29	24	53	7	18	38	24	254	238
FEVEREIRO	112	645	659	21	39	17	23	-	8	15	57	24	264	292
MARÇO	125	763	678	27	54	12	21	206	9	16	23	23	272	311
ABRIL	133	705	648	31	59	21	32	-	7	21	35	30	234	216
MAIO	102	655	549	28	98	25	58	-	13	20	39	22	201	346
JUNHO	145	598	646	43	72	125	136	-	4	22	50	24	247	329
JULHO	145	572	668	65	77	25	22	-	8	17	39	32	232	187
AGOSTO	140	642	641	42	61	16	42	-	10	20	22	27	263	357
SETEMBRO	134	539	526	37	56	4	32	-	2	19	33	29	237	285
OUTUBRO	146	647	625	96	86	54	51	-	10	9	29	37	219	289
NOVEMBRO	115	458	621	79	81	35	47	-	5	26	22	17	267	307
DEZEMBRO	155	783	629	114	111	86	79	169	10	29	39	21	219	324
Somma	1586	7658	7515	619	850	449	567	428	93	232	426	310	2909	3481

Sessão de Estatística e Expediente, em 27

O Chefe do Serviço

João Rodrigues

e Identificação

ente da Chefatura de Policia e referente ao anno de 1937.

Ing. remetidos	Guias para ident.	» » exames	Req. de 1ª Classe inteira	» » » meias	» » » 2ª » inteira	» » » meias	Autoridades Policiaes nomeadas	Autoridades Policiaes exoneradas	Carcereiros nomeados	» » » exonerados	Objectos achados	Armas aprehendidas	Renda sellos adhesivos	Renda sellos de verba
98	7	20	5	-	176	-	24	23	2	2	4	20	1:017\$000	1:270\$000
66	14	17	22	-	226	-	33	30	4	4	11	8	916\$000	1:020\$000
117	6	13	21	-	236	-	20	16	2	2	6	11	1:370\$000	940\$000
42	17	14	35	-	289	-	45	43	7	7	5	32	1:069\$000	550\$000
16	11	21	44	-	204	-	29	27	5	4	4	11	1:271\$000	570\$000
29	7	14	31	-	257	-	39	25	4	3	5	47	1:417\$000	550\$000
16	11	21	24	-	271	-	10	13	3	3	5	5	1:581\$000	660\$000
23	5	17	20	-	164	-	14	24	3	3	9	10	1:517\$000	470\$000
23	7	4	34	-	218	-	35	28	8	8	8	3	1:310\$000	760\$000
12	6	2	40	-	186	-	28	26	3	3	5	6	929\$000	580\$000
22	5	15	37	-	186	-	32	22	2	2	6	38	1:003\$000	400\$000
39	8	10	40	-	293	-	17	19	7	7	9	7	1:304\$000	510\$000
503	104	168	353	-	2706	-	326	296	50	48	77	198	14:704\$000	8:280\$000

de 9 de 1938

O Director

Amalfredo



Estado do Paraná

POLICIA
INSTITUTO DE

Quadro demonstrativo de assistência á infancia desvalida.....deste

Mês	Idade		Sexo		Inste.		Côr				Nacionalidade							Filiação			
	Maior	Menor	Masculino	Feminino	Com Instrução	Sem	Branca	Morena	Parda	Preta	Brasileira	Allema	Hespanhola	Italiana	Polonesa	Portuguesa	Russa	Outras	Filhos legitimos	« legitimados	« illegitimos
JANEIRO	245	856	585	516	547	554	729	212	70	90	1032	8	-	3	16	-	6	36	799	5	78
FEVEREIRO	109	890	584	415	485	514	624	245	65	65	985	3	-	-	10	-	-	1	754	-	43
MARÇO	147	875	560	462	519	503	614	291	61	56	1011	3	-	-	7	-	-	1	784	1	35
ABRIL	119	839	511	477	518	440	592	246	67	53	949	3	-	-	5	-	-	1	726	5	77
MAIO	104	863	534	433	528	439	596	244	58	69	955	3	-	-	4	-	-	5	718	5	98
JUNHO	153	865	568	450	506	512	469	423	62	64	835	114	-	-	23	-	-	46	674	32	132
JULHO	153	859	579	433	511	501	578	306	62	66	933	13	-	-	23	-	-	43	676	32	121
AGOSTO	157	859	585	431	500	516	578	307	66	65	936	14	-	-	24	-	-	42	683	34	118
SETEMBRO	160	866	583	443	511	515	586	309	59	72	946	14	-	-	24	-	-	42	688	36	115
OUTUBRO	166	874	575	465	496	544	586	322	57	75	954	14	-	-	28	-	-	44	591	141	115
NOVEMBRO	270	790	600	460	510	550	601	324	58	77	974	14	-	-	28	-	-	44	705	42	117
DEZEMBRO	169	874	577	466	496	547	588	301	59	71	954	13	-	-	23	-	-	53	691	40	109
PASSARAM P ^a Somma JANEIRO DE 1938	-	-	-	-	-	-	-	-	-	-	-	-	-	-	-	-	-	-	-	-	-

Secção de Estatística e Expediente, em 29 de

O Chefe do Serviço

João Ruy

IA CIVIL

IDENTIFICAÇÃO

21

C A P I T A L durante o anno de 1937.

Expostos	Filiação ignorada	Ent. durt. o anno		Sahid. durant. o anno		Trans. p. out. est.		Ent. aos paes ou parentes		Ent. aos tutores		Evadidos		Fallecidos		Desligados		Conc. o curso		Total
		Masculino	Feminino	Masculino	Feminino	Masculino	Feminino	Masculino	Feminino	Masculino	Feminino	Masculino	Feminino	Masculino	Feminino	Masculino	Feminino	Masculino	Feminino	
2	217	48	51	130	71	40	-	72	62	10	8	1	1	3	2	130	71	1	1	1101
-	202	45	37	26	33	3	-	23	25	3	5	-	-	-	-	26	33	-	-	999
-	202	38	39	61	80	6	2	52	77	-	-	-	2	2	-	61	80	-	-	1022
-	150	56	49	52	44	25	15	22	30	-	-	-	1	3	-	52	44	-	-	958
-	146	98	87	71	63	19	15	52	33	2	1	-	-	1	2	71	63	4	5	967
3	177	40	11	11	46	5	6	5	29	1	-	-	-	-	1	11	46	4	6	1018
3	180	11	34	9	32	1	-	4	9	1	6	-	1	-	-	9	32	10	9	1012
3	178	20	30	22	18	10	7	7	2	-	5	-	-	2	4	22	18	3	-	1016
3	184	25	34	31	14	5	3	22	6	-	-	-	-	2	2	31	14	3	2	1026
3	190	57	24	34	27	2	2	14	8	12	12	-	1	-	-	34	27	5	5	1040
3	193	14	33	37	27	5	5	17	10	14	-	-	-	1	1	37	27	6	5	1060
3	200	31	35	24	33	-	-	23	9	-	14	-	1	2	1	24	33	-	7	1043
-	-	-	-	-	-	-	-	-	-	-	-	-	-	-	-	-	-	-	-	1052

9 de 1938

O Director

Guilherme



Estado do Paraná

POLICIA
INSTITUTO DE

Quadro demonstrativo de assistência á ~~POPULAÇÃO~~ ^{VELHICE} desvalida DO MUNICIPIO

Mês	Idade		Sexo		Inste.		Cor				Nacionalidade						ESTADO CIVIL				
	Maior	Menor	Masculino	Feminino	Com Instrução	« Sem	Branca	Morena	Parda	Preta	Brasileira	Allema	Hespanhola	Italiana	Polonesa	Portuguesa	Russa	Outras	SOLTEIRO	CASADO	VIUVO
JANEIRO	146	-	68	78	85	61	111	19	13	3	89	6	-	9	31	1	1	9	73	17	56
FEVEREIRO	145	-	67	78	70	75	115	19	13	3	93	6	2	9	30	1	1	3	74	17	54
MARÇO	146	-	67	79	78	68	111	19	13	3	94	6	2	9	30	1	1	3	75	17	54
ABRIL	146	-	67	79	71	69	110	20	13	3	94	6	-	9	30	-	1	6	76	19	51
MAIO	147	-	70	77	79	68	111	21	12	3	98	6	-	9	29	1	1	3	76	19	52
JUNHO	146	-	70	76	79	67	109	21	12	4	97	6	-	8	28	1	1	5	77	19	51
JULHO	146	-	72	74	80	66	110	20	13	3	96	6	2	7	29	-	1	5	76	18	52
AGOSTO	152	-	74	78	82	70	114	21	14	3	98	6	2	6	32	1	1	6	76	22	54
SETEMBRO	148	-	72	76	81	67	113	19	13	3	96	6	2	7	31	1	1	4	76	18	54
OUTUBRO	151	-	74	77	83	68	118	18	11	4	98	6	4	8	31	1	1	2	79	20	52
NOVEMBRO	155	-	77	78	85	70	120	19	12	4	99	6	4	8	34	1	1	2	79	21	55
DEZEMBRO	154	-	76	78	85	69	118	19	12	5	99	5	4	8	33	1	1	3	82	20	52
Somma	155	-	76	79	86	69	118	20	12	5	100	5	4	8	33	1	1	3	82	20	53

Secção de Estatística e Expediente, em 27 de

O Chefe do Serviço

João Rottiers

A CIVIL

22

IDENTIFICAÇÃO

DE CURITIBA durante o anno de 1937.

CIVIL	Expostos	Filiação ignorada	Ent. durt. o anno		Sahid. durant. o anno		Trans. p. out. est.		Ent. aos paes ou parentes		Ent. aos tutores		Evadidos		Fallecidos		Desligados		PASSAM POR O MES SEGUINTE		Total
			Masculino	Feminino	Masculino	Feminino	Masculino	Feminino	Masculino	Feminino	Masculino	Feminino	Masculino	Feminino	Masculino	Feminino	Masculino	Feminino	Masculino	Feminino	
-	-	-	1	1	1	-	-	-	-	-	-	-	-	1	1	-	-	67	78		
-	-	1	2	1	1	-	-	-	-	-	-	-	-	1	1	-	-	67	79		
-	-	-	2	-	2	-	-	-	-	-	-	-	-	-	2	-	-	67	79		
-	-	3	2	-	4	-	-	-	-	-	-	-	-	-	4	-	-	70	77		
-	-	2	1	2	2	-	-	-	-	-	-	-	-	2	2	-	-	70	76		
-	-	3	-	1	2	-	-	-	-	-	-	-	-	1	2	-	-	72	74		
-	-	3	5	1	1	-	-	-	-	-	-	-	-	1	1	-	-	74	78		
-	-	1	2	3	4	-	-	-	-	-	-	-	-	3	4	-	-	72	76		
-	-	2	3	-	2	-	-	-	-	-	-	-	-	-	2	-	-	74	77		
-	-	4	2	1	1	-	-	-	-	-	-	-	-	1	1	-	-	77	78		
-	-	2	2	3	2	-	-	-	-	-	-	-	-	3	2	-	-	76	78		
-	-	-	1	-	-	-	-	-	-	-	-	-	-	-	-	-	-	76	79		
-	-	-	-	-	-	-	-	-	-	-	-	-	-	-	-	-	-	-	-		

9

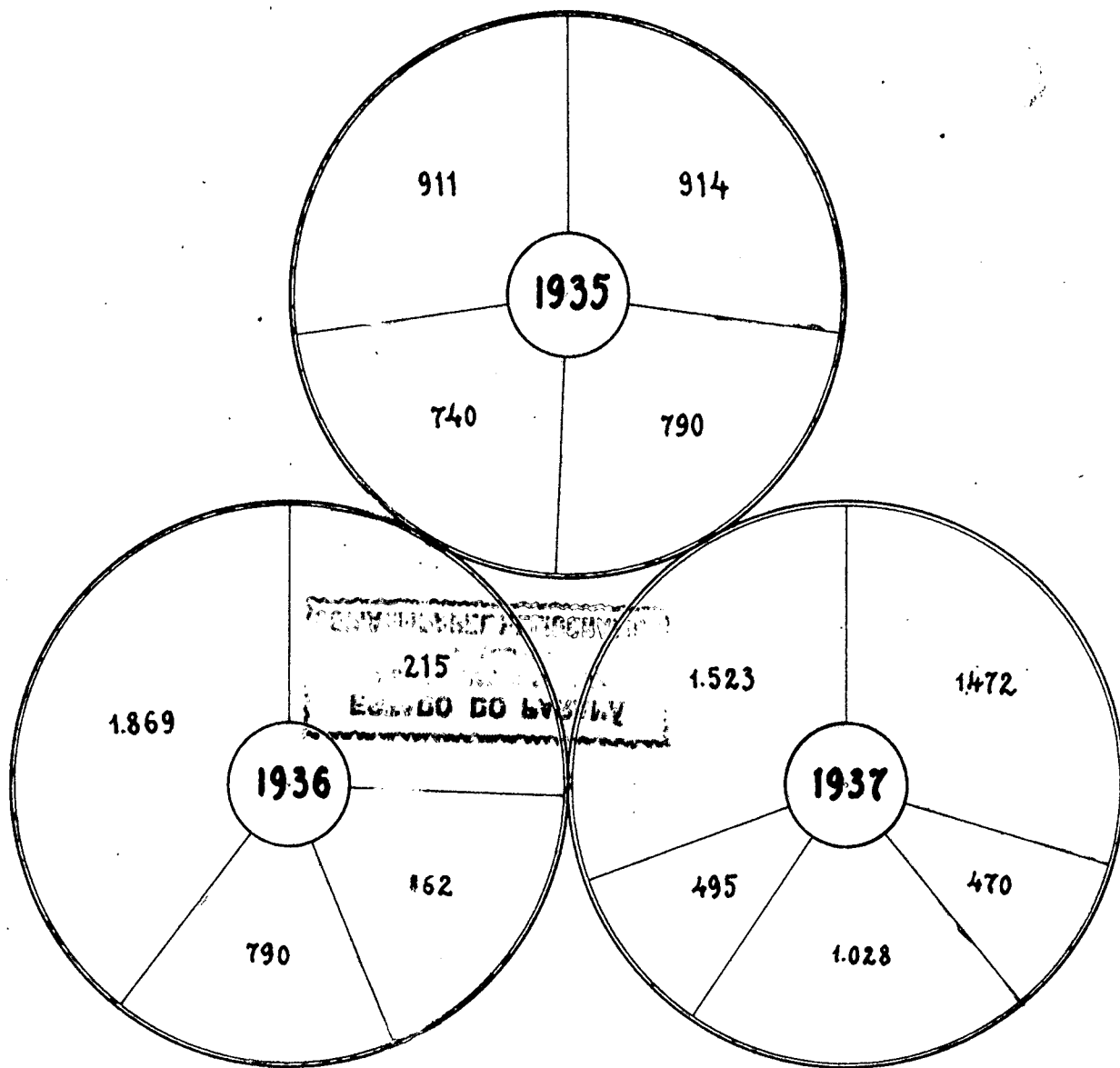
de 1938

O Director

Amadeo

Arquivo dactiloscópico.

Triênio 1935-37.



- Boleto enviados a outros Estados do País.
- " recebidos de " " " "
- Ficha dactiloscópicas enviadas a outros Estados.
- " " recebidas de " " "
- " " " das Filiais.

ESTATÍSTICA E EXPEDIENTE

José Rodrigues



Estado do Paraná

POLICIA CIVIL INSTITUTO DE IDENTIFICAÇÃO

Quadro demonstrativo das pessoas que pernoitaram no Albergue Nocturno, durante o anno de 1937.

Mêses	Sexo		Idade		Est. Civil			Instrucção		Nacionalidade											Profissão				Total			
	Masculino	Feminino	Maior	Menor	Solteiro	Casado	Viuvo	Com instrucção	Sem instrucção	Brasileira	Allema	Argentina	Austriaca	Hespanhola	Italiana	Polonesa	Portuguesa	Paraguaya	Russa	Rumena	Uruguaya	Outras	Domestica	Lavrador		Operario	Sem profissão	Outras
JANEIRO	158	88	197	49	140	71	35	152	94	222	18	-	1	-	-	5	-	-	-	-	-	-	88	-	154	-	4	246
FEVEREIRO	182	104	237	49	171	63	52	162	124	234	18	-	3	-	-	25	-	-	-	-	-	6	104	-	177	-	5	286
MARÇO	225	71	230	66	198	77	21	160	136	264	10	-	-	3	1	17	-	-	-	-	-	1	71	-	224	-	1	296
ABRIL	216	107	227	96	218	48	57	180	143	273	20	-	17	-	1	10	-	-	-	-	-	2	107	-	203	-	13	323
MAIO	204	87	191	100	192	61	38	178	113	251	4	-	10	6	3	8	-	-	-	-	-	9	87	16	177	-	11	291
JUNHO	194	121	206	109	197	49	69	183	132	300	1	-	2	-	-	4	-	-	-	-	-	8	121	-	186	-	8	315
JULHO	133	104	194	43	120	86	31	81	156	214	8	-	2	1	-	12	-	-	-	-	-	-	104	-	133	-	-	237
AGOSTO	171	157	286	42	174	121	33	300	28	290	9	-	5	-	4	14	-	-	-	-	-	6	157	-	165	-	6	328
SETEMBRO	90	82	145	27	82	53	37	26	146	151	1	-	8	-	2	8	-	-	-	-	-	2	82	-	90	-	-	172
OUTUBRO	156	76	187	45	117	50	65	149	83	211	3	-	1	-	3	8	-	-	-	-	-	6	76	-	156	-	-	232
NOVEMBRO	133	150	221	62	108	116	59	177	106	246	9	-	1	-	-	16	-	-	-	-	-	11	150	-	128	-	5	283
DEZEMBRO	133	75	160	48	96	58	54	146	62	192	3	-	3	-	-	6	-	-	-	-	-	4	75	-	133	-	-	208
Somma	1995	1222	2481	736	1813	853	551	1894	1323	2848	104	-	53	10	14	133	-	-	-	-	-	55	1222	16	1926	-	53	3217

Secção de Estatística e Expediente, em 27 de 9 de 1938

O Chefe d Serviço

José Luis

O Director

Luiz Eduardo



POLICIA Instituto de

Quadro demonstrativo do Serviço Medico Legal, segundo a identidade e as causas das

MESES	Sexo		Idade		Est. Civil				Instrução			Côr				Nacionalidade									
	Masculino	Feminino	Maior	Menor	Solteiro	Casado	Viuvo	Ignorada	Com Instrução	Sem "	Ignorada	Branca	Morena	Parda	Preta	Brasileira	Allema	Argentina	Austriaca	Francesa	Hespanhola	Italiana	Japonesa	Portuguesa	
JANEIRO	11	8	19	-	8	10	1	-	11	8	-	14	3	2	-	18	1	-	-	-	-	-	-	-	-
FEVEREIRO	11	3	14	-	7	5	2	-	10	4	-	8	4	2	-	10	-	-	-	-	-	-	-	-	-
MARÇO	8	6	14	-	10	4	-	-	7	7	-	11	2	1	-	14	-	-	-	-	-	-	-	-	-
ABRIL	9	7	16	-	12	3	1	-	9	7	-	11	5	-	-	15	-	1	-	-	-	-	-	-	-
MAIO	11	6	17	-	12	5	-	-	7	10	-	12	4	1	-	15	-	-	-	-	-	1	-	-	-
JUNHO	7	6	12	1	4	7	2	-	5	8	-	11	-	1	1	11	-	-	-	-	-	-	-	-	-
JULHO	15	6	20	1	6	13	2	-	8	13	-	15	4	1	1	18	-	1	-	-	-	-	-	-	-
AGÓSTO	10	7	14	3	8	9	-	-	5	12	-	13	3	1	-	14	1	-	-	-	1	-	-	-	-
SETEMBRO	8	7	15	-	7	6	2	-	7	8	-	11	4	-	-	14	-	-	-	-	-	-	-	-	-
OUTUBRO	12	5	15	2	9	5	2	1	7	10	-	9	8	-	-	15	-	-	-	-	-	1	-	-	-
NOVEMBRO	10	5	13	2	10	4	1	-	6	9	-	11	3	1	-	13	-	-	-	-	1	-	-	-	-
DEZEMBRO	7	9	12	4	10	6	-	-	10	5	1	13	-	-	3	14	-	-	-	-	-	-	-	-	-
SOMMA	119	75	181	13	103	77	13	1	92	101	1	139	40	10	5	171	2	-	2	-	2	2	-	-	-

SECÇÃO DE ESTATISTICA E EXPEDIENTE, em 27

O Chefe do Serviço

João Patrício

Identificação

peças recolhidas ao Hospício N. S. da Luz, durante o anno de 1937.

					Profissão											Causas						TOTAL			
Polonesa	Russa	Syria	Outras	Ignorada	Commerciante	Domestica	Emp. Ferroviario	" do Commercio	" Bancario	" de Empresas	Func. Publico	Industrial	Lavrador	Operario	Sem profissão	Outras	Ignorada	Alien. mental	Alcoolismo	Cocainomania	Etheromania		Em observação	Morphinomania	Outras
-	-	-	-	-	-	8	-	-	-	-	1	-	5	2	-	3	-	16	-	-	-	3	-	-	19
3	1	-	-	-	1	3	-	-	-	-	-	-	4	5	1	-	-	10	-	-	-	3	-	1	14
-	-	-	-	-	-	6	1	-	-	-	-	-	5	-	1	1	-	14	-	-	-	-	-	-	14
-	-	-	-	-	1	7	-	-	-	-	1	-	4	2	-	1	-	9	-	-	-	5	1	1	16
-	-	-	1	-	-	5	1	-	-	-	-	-	2	7	-	-	2	17	-	-	-	-	-	-	17
1	-	-	1	-	-	6	-	-	-	-	-	-	3	1	-	2	1	11	-	-	-	1	-	1	13
2	-	-	-	-	-	5	-	-	-	-	1	-	8	4	1	2	-	18	-	-	-	2	-	1	21
-	1	-	-	-	-	6	-	-	-	-	-	-	4	3	1	3	-	9	1	-	-	6	-	1	17
1	-	-	-	-	-	7	-	-	-	-	-	-	3	-	2	3	-	11	-	-	-	2	-	2	15
1	-	-	-	-	-	3	2	-	-	-	-	-	5	1	4	1	1	14	-	-	-	1	-	2	17
-	-	1	-	-	-	5	1	-	-	-	-	-	5	1	2	1	-	12	-	-	-	1	-	2	15
2	-	-	-	-	-	9	-	-	-	-	-	-	3	2	2	-	-	10	1	-	-	2	-	3	16
10	2	1	2	-	2	70	5	-	-	-	3	-	51	28	14	17	4	151	2	-	-	26	1	14	194

e 9 de 1938

O Director

[Handwritten Signature]



POLÍCIA Instituto de I

Quadro demonstrativo dos Accidentes ocorridos segundo as causas, lugares

MESES	Causas													Lugares										Horas			Sexo					
	Automovel	Arma de fogo	Bonde electrico	Corrente electrica	Desabamento	Explosão	Incendio	Intoxicação	Quedas	Submersão	Trem de ferro	Vehic. de trac. animal	Outros vehiculos	Outras causas	Açudes, rios, etc.	Café, bar etc.	Casa de residencia part.	de prostituição	Edificio publico	Est. commercial	industrial	Hotel, pensão etc.	Prop. agr. e de criação	Predio em construção	Via publica	Outros	De dia	A' noite	Ignorada	Masculino	Feminino	Maior
JANEIRO	-	-	2	-	3	1	-	-	5	3	11	-	-	8	3	1	1	-	-	1	17	-	-	2	3	5	32	1	-	31	2	32
FEVEREIRO	-	-	-	-	-	1	-	-	4	1	13	-	1	9	1	-	-	-	1	-	20	-	-	-	3	4	29	-	-	29	-	28
MARÇO	2	1	-	-	2	-	2	-	7	1	13	2	3	20	-	-	-	-	1	-	26	1	2	1	5	17	50	3	-	52	1	50
ABRIL	-	-	-	1	4	-	-	-	8	-	6	1	1	15	-	-	-	-	-	-	23	-	-	5	3	5	33	2	1	36	-	35
MAIO	1	-	-	-	-	-	-	-	4	1	6	1	2	18	1	-	-	-	-	-	22	-	1	-	3	6	32	1	-	33	-	31
JUNHO	2	-	-	-	2	-	-	-	6	-	7	-	4	20	-	-	-	-	-	-	25	-	-	-	5	11	38	2	1	40	1	40
JULHO	-	-	-	-	3	-	-	-	6	-	9	1	2	11	-	-	-	-	1	2	18	-	-	1	5	5	28	4	-	32	-	31
AGOSTO	1	-	-	-	2	-	-	-	6	-	6	-	3	17	-	-	-	-	-	4	21	-	1	-	3	6	34	-	1	35	-	34
SETEMBRO	2	-	-	-	1	-	-	2	7	2	3	-	2	13	2	-	2	-	1	5	13	-	-	-	3	6	29	1	2	32	-	29
OUTUBRO	-	-	-	1	-	-	1	-	3	2	7	-	3	10	2	-	1	-	-	-	14	-	-	1	3	6	23	1	3	27	-	27
NOVEMBRO	1	1	-	1	-	-	-	-	3	1	7	-	-	17	1	1	1	-	-	-	14	-	-	-	3	11	27	4	-	31	-	29
DEZEMBRO	1	1	-	2	2	-	-	-	6	1	12	-	-	16	1	-	-	1	-	2	24	1	1	-	4	7	32	5	4	39	2	39
SOMMA	10	3	2	5	19	2	3	2	65	12	100	5	21	174	11	2	5	1	4	14	237	2	5	10	43	89	387	24	12	417	6	405

SECÇÃO DE ESTATÍSTICA E EXPEDIENTE, em 27 de

O Chefe do Serviço

João Baptista

CIVIL Identificação

e características individuais, durante o anno de 1937.

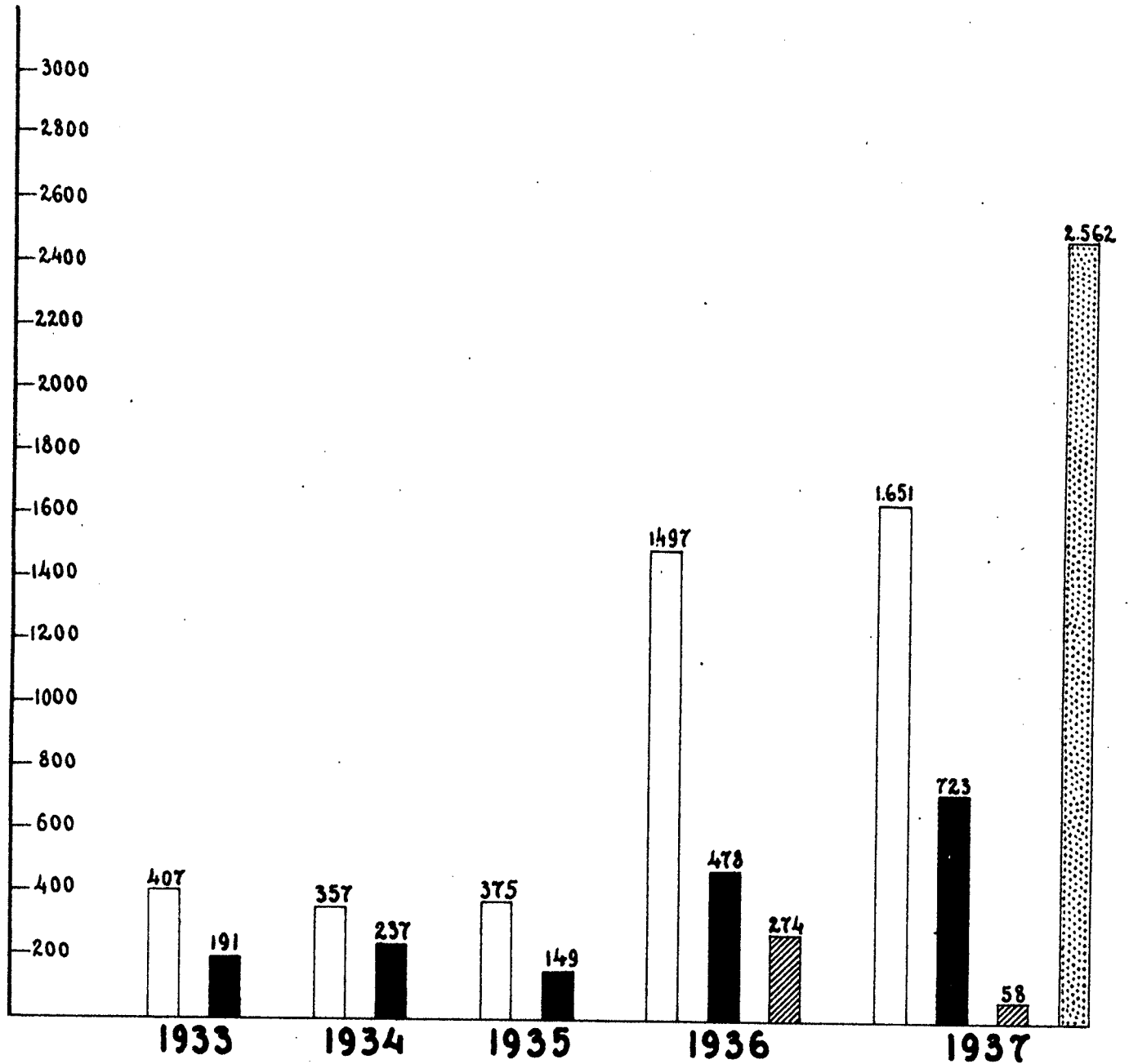
Idade	Est. Civil					Instrução			Côr				Nacionalid.			Profissão										Fallec.		Sol. lesões		TOTAL			
	Menor	Ignorada	Solteiro	Casado	Viuvo	Ignorado	Com Instrução	Sem "	Ignorada	Branca	Morena	Parda	Preta	Brasileira	Extrangeira	Ignorada	Comerciante	Domestica	Emp. do Commercio	" Ferroviano	" de Empresas	" Bancario	Func. Publico	Industrial	Lavrador	Militar	Operario	Outras	Do sexo masculino		Do sexo feminino	Do sexo masculino	Do sexo feminino
1	-	3	5	1	24	4	1	28	22	8	1	2	30	3	-	-	2	-	21	-	-	-	-	-	-	10	-	4	1	27	1	33	
1	-	2	2	-	25	28	-	1	19	7	3	-	29	-	-	-	-	-	18	-	-	-	-	-	-	11	-	2	-	27	-	29	
3	-	7	6	-	40	16	1	36	29	14	5	5	52	1	-	-	-	-	27	1	-	-	-	-	5	18	-	2	4	1	-	48	53
1	-	2	3	-	31	3	1	32	26	9	-	1	36	-	-	-	-	-	13	-	-	-	-	-	1	-	19	3	2	-	34	-	36
2	-	19	12	2	-	24	9	-	19	11	-	3	33	-	1	-	-	-	15	-	-	-	-	-	2	-	14	2	4	-	29	-	33
1	-	26	7	-	8	31	10	-	37	4	-	-	41	-	-	-	-	-	20	-	-	-	-	-	1	-	20	-	-	-	40	1	41
-	1	11	18	1	2	29	3	-	22	5	4	1	32	-	-	-	-	-	13	-	-	-	1	-	-	17	1	1	-	31	-	32	
-	1	8	27	-	-	27	6	2	25	9	1	-	34	1	-	-	-	-	10	-	-	-	-	2	-	22	1	3	-	32	-	35	
1	2	10	16	2	4	24	5	3	19	9	3	1	31	1	-	-	-	-	11	1	-	1	-	1	-	16	2	5	-	27	-	32	
-	-	10	13	2	2	20	3	4	21	4	1	1	27	-	-	-	-	-	15	-	-	-	-	-	2	-	10	-	5	-	22	-	27
2	-	9	19	-	3	23	3	5	21	8	1	1	29	-	2	1	-	-	17	-	-	-	-	-	-	-	12	1	1	-	30	-	31
2	-	8	30	3	3	30	9	2	32	8	1	-	39	2	-	1	1	1	14	-	-	-	-	3	-	19	2	5	1	34	1	41	
14	4	115	158	8	142	259	51	113	292	96	20	15	413	8	2	2	3	1	194	2	-	1	1	17	18	170	14	36	3	333	51	423	





9 de 1937

O Director

Guaranteed

Expediente e Estatística.
Quinquênio 1933-7.



-  Ofícios expedidos
-  " recebidos
-  Circulares expedidos
-  Requerimentos recebidos

ESTATÍSTICA E EXPEDIENTE
João Rodrigues



POLICIA
Instituto de Id

Quadro demonstrativo dos Accidentes no Trabalho oc

MESES	Industrias										Causas										Horas			Salario diario						
	Agricola	Ceramica	De construcção	A electricidade	De trabalhos de ferro, ouro e outros metaes	De alimentação	De transporte	De alcool e out. bebidas	Tipographias	Outros	Ignorada	Corrente electrica	Conducção de vehiculos	Carga e descarga	Desabamento	Ferramenta de mão	Machinas	Manobras ferroviarias	Queda de objecto	" de operario	Outras	Ignorada	De dia	A' noite	Ignorada	Inferior a 2\$000	De 2\$000 a 5\$000	Mais de 5\$000 a 10\$000	" " 10\$000 a 15\$000	" " 15\$000 a 20\$000
JANEIRO	6	34	4	-	31	26	23	-	4	111	-	2	5	48	8	35	35	4	44	29	25	4	225	10	4	27	46	76	34	1
FEVEREIRO	1	8	9	-	6	8	12	-	3	43	-	1	5	9	6	15	3	6	12	11	22	-	90	-	-	9	10	15	4	2
MARÇO	3	4	9	-	11	4	25	-	-	59	-	3	15	6	4	18	11	11	17	13	17	-	113	-	2	8	8	12	2	-
ABRIL	11	4	14	-	18	14	23	-	-	28	-	-	14	16	2	13	10	12	16	16	13	-	106	-	6	4	8	18	7	-
MAIO	5	12	3	-	11	6	10	2	-	41	-	-	13	12	2	10	11	5	9	13	15	-	90	-	-	12	6	10	4	-
JUNHO	1	8	3	2	6	8	11	3	-	44	-	-	4	19	-	17	8	8	11	7	12	-	84	2	-	4	4	16	4	2
JULHO	1	8	15	7	18	3	17	4	2	10	-	2	7	16	-	18	6	8	10	8	10	-	85	-	-	-	10	10	2	-
AGOSTO	2	2	5	9	20	3	16	1	3	23	-	-	11	11	2	22	7	7	8	6	10	-	84	-	-	-	10	8	-	-
SETEMBRO	-	6	8	6	13	3	13	4	-	25	-	1	12	13	-	16	5	4	5	6	16	-	78	-	-	-	4	11	4	-
OUTUBRO	2	4	9	6	28	1	19	3	1	21	-	1	9	22	4	15	12	11	8	6	6	-	94	-	-	-	6	20	6	-
NOVEMBRO	4	6	7	4	12	5	19	3	-	12	-	-	9	17	1	19	7	6	-	8	5	-	71	1	-	-	4	8	7	-
DEZ. EMBRO	4	2	14	8	19	9	14	5	3	23	-	-	15	25	4	14	11	9	2	7	14	-	101	-	-	-	14	10	-	-
SOMMA	40	98	100	42	193	90	202	25	16	440	-	10	119	214	33	212	126	91	142	130	165	4	1221	13	12	64	116	218	84	5

SECÇÃO DE ESTATISTICA E EXPEDIENTE, em 27

O Chefe do Serviço

João Romão

CIVIL Identificação

corridos durante o anno de 1937.

I N C O M P L E T O

De mais de vinte	Ignorado	Menos de 15 annos	Mais de 15 a 20	" de 20 a 30	Idade					Est. Civil				Côr				Instrucção			Nacionalid.			Fallec.		Inc. temp.		Inc. perm.		TOTAL	
					" de 30 a 40	" de 40 a 50	" de 50 a 60	De mais de 60	Ignorada	Solteiro	Casado	Viuvo	Ignorado	Branca	Morena	Parda	Preta	Com Instrucção	Sem "	Ignorada	Brasileira	Extrangeira	Ignorada	Do sexo masculino	" " feminino	" " masculino	" " feminino	" " masculino	" " feminino		
2	53	3	44	61	39	22	10	4	56	103	111	9	16	220	12	3	4	196	27	16	194	31	14	4	-	17	-	-	-	239	
1	49	1	11	16	8	1	1	1	51	25	56	2	7	72	7	2	9	78	6	6	72	10	8	-	-	4	-	-	-	90	
-	85	-	8	14	2	4	-	-	87	43	66	2	4	90	16	3	6	105	-	10	74	4	37	2	2	-	-	-	-	115	
-	75	-	4	10	11	10	-	-	77	43	67	2	-	95	15	2	91	12	9	77	8	27	4	-	2	-	-	-	-	112	
-	58	-	12	6	4	4	4	-	60	43	42	2	3	76	9	1	4	78	10	2	67	4	19	-	-	3	-	-	-	90	
-	56	-	6	9	4	6	2	-	59	25	57	-	4	78	3	-	5	80	3	3	66	-	20	-	-	4	-	-	-	86	
-	63	-	8	-	10	2	2	-	63	17	62	-	6	79	4	-	2	79	4	2	60	6	19	-	-	-	-	-	-	-	85
-	66	-	8	2	2	2	2	-	68	29	53	-	2	79	3	-	2	80	2	2	60	-	24	-	-	-	-	-	-	-	84
-	59	-	2	9	6	2	-	-	59	22	53	-	3	54	22	-	2	59	17	2	62	6	10	-	-	1	-	-	-	78	
-	62	-	2	14	11	5	-	-	62	30	60	1	3	83	9	2	-	79	15	-	83	4	7	-	-	6	-	-	-	94	
-	53	-	2	-	7	4	2	4	53	13	59	-	-	54	18	-	-	53	19	-	62	-	10	-	-	5	-	-	-	72	
-	77	2	2	6	7	7	-	-	77	26	75	-	-	83	15	-	3	72	22	7	86	2	13	1	-	6	-	-	-	101	
3	756	6	109	147	111	69	23	9	772	419	761	18	48	1063	133	11	39	1050	137	59	963	75	208	11	2	48	-	-	-	1246	

de 9 de 1938

O Director
Luiz F. de A. ...



Estado do Paraná

POLICIA

Instituto de Id

Quadro Demonstrativo dos Veículos Registrados na Inspecto

Mêses	AUTOMOVEIS																				
	Buick	Chevrolet	Cadillac	Chrysler	Chandler	Dodge	Durant	Erskine	Essex	Ford	Fiat	Hudson	Hupmobile	Lincoln	Marmon	Oldsmobile	Overland	Packard	Pontiac	Rugbi	
JANEIRO	18	242	-	16	1	33	2	1	19	243	16	5	16	-	-	25	6	-	2	4	8
FEVEREIRO	15	154	1	17	-	25	4	6	14	153	17	8	22	1	-	11	5	-	3	3	8
MARÇO	2	52	2	6	-	5	1	-	4	72	2	1	5	-	-	2	2	-	-	1	1
ABRIL	4	18	-	3	-	3	1	1	2	27	4	-	3	-	1	4	1	-	1	-	2
MAIO	1	13	-	1	-	1	-	1	-	12	-	-	-	1	-	-	-	-	-	-	-
JUNHO	1	11	-	2	-	1	-	-	1	14	-	-	-	1	-	-	-	-	-	1	-
JULHO	1	17	-	-	1	2	-	-	2	26	2	-	1	1	-	-	-	-	-	-	-
AGOSTO	2	10	-	-	-	2	-	-	2	12	-	-	1	-	-	-	1	1	-	-	-
SETEMBRO	-	25	-	1	-	2	-	-	1	23	1	-	1	-	-	-	-	-	-	1	1
OUTUBRO	1	9	-	1	-	2	-	-	-	16	-	1	4	1	1	1	-	-	-	-	1
NOVEMBRO	1	3	-	-	-	-	-	-	-	1	-	-	-	-	-	1	-	-	-	-	-
DEZEMBRO	1	1	-	-	-	3	-	-	-	2	-	-	-	1	-	-	-	-	-	-	-
Somma	47	555	3	47	2	79	8	9	45	601	42	15	53	6	2	44	15	1	6	10	21

Secção de Estatística e Expediente, em 27

O Chefe do Serviço

João Rodrigues

Antificação

ia Geral de Vehiculos, Durante o Anno de 1937.

			Especie		U S O			Bicicletes		Motocicletas			Carroças			Total	
Sudbaker	Whippett	Outras	Transporte de passageiros	» de cargas	Particulares	De aluguel	Official	De uso particular	De aluguel	Official	De uso particular	De aluguel	Official	De uso particular	De aluguel		Official
46	15	75	656	137	696	85	12	749	14	4	53	-	1	7	-	-	1621
24	13	49	446	107	427	89	37	771	31	34	47	-	2	1143	22	1	2604
3	6	25	127	65	114	34	44	255	-	10	29	-	2	1093	4	6	1591
3	1	6	67	18	69	7	9	118	3	2	6	-	-	42	1	9	266
1	2	6	27	12	31	2	6	56	7	4	8	-	-	36	1	-	151
2	2	4	29	11	30	4	6	57	4	1	6	-	-	23	-	-	131
2	1	7	44	19	55	3	5	169	-	2	14	-	-	38	1	-	287
1	1	12	35	10	39	4	2	119	-	8	8	-	-	23	-	-	203
1	1	7	42	23	21	3	41	68	-	6	6	-	-	24	-	-	169
-	1	10	31	18	7	1	41	48	-	2	2	-	1	32	-	-	134
-	-	3	9	-	9	-	-	4	-	-	5	-	-	21	-	-	39
1	-	-	6	3	5	1	3	1	-	-	3	-	1	11	-	-	25
84	43	204	1519	423	1503	233	206	2415	59	73	187	-	7	2493	29	16	7221

de 9 de 1937

O Director

Manuel Pedroso



Estado do Paraná

POLÍCIA CIVIL INSTITUTO DE IDENTIFICAÇÃO

20

DIVISÃO DE INFORMÁTICA E DIVULGAÇÃO
Em 27/04/82
DEPARTAMENTO ESTADUAL DE ESTATÍSTICA

Quadro demonstrativo dos exames, carteiras de habilitação, infrações regulamentares e outros serviços durante o ano de 1937.

Mêses	Exames e habilitações					Cart. de hab. fornecidas				Infrações regulamentares										Outros serviços					Total			
	Motorista amador	» profissional	Motorneiro	Motociclista	Outros	Motorista amador	» profissional	Motorneiro	Motociclista	Carreg. matric.	Avanço ao signal	Abalroamento	Contra mão	Dannificar bem publico	Desrespeito ao signal	Excesso de velocidade	Est em lug. publicos	Passar por bondes parados	Sem carteira na occasião	Outras	Multas impostas	Matricula averbadas	Vistorias realizadas	Licença-provisoria		Novas matriculas	Inspecção de saude	Outros
JANEIRO	13	9	5	9	6	13	9	5	9	2	16	17	7	-	-	8	-	1	1	39	33	1005	1535	50	-	270	8	
FEVEREIRO	9	7	5	10	5	9	7	5	10	22	6	27	5	-	-	11	1	2	-	34	36	873	2694	79	-	329	17	
MARÇO	15	7	5	7	6	16	7	5	7	2	6	-	6	1	-	3	10	4	1	28	22	426	1622	49	-	116	36	
ABRIL	9	11	8	5	10	9	11	8	5	1	5	16	3	-	-	8	7	2	-	36	18	262	344	49	-	42	45	
MAIO	11	6	9	-	5	11	6	9	-	-	4	16	12	-	-	5	7	-	-	17	13	156	139	36	-	36	32	
JUNHO	6	7	7	3	6	6	7	7	3	-	4	17	3	-	-	6	12	1	23	32	22	250	125	43	-	31	52	
JULHO	25	12	5	9	22	25	12	5	9	2	9	18	6	-	-	4	17	-	2	25	10	296	225	48	-	64	59	
AGOSTO	8	6	3	4	3	8	6	3	4	2	1	29	3	-	-	2	6	2	2	28	8	167	164	51	-	29	28	
SETEMBRO	11	6	2	2	6	11	6	2	2	-	5	23	3	-	-	3	8	-	16	52	31	223	84	79	-	52	34	
OUTUBRO	10	9	3	4	4	10	9	3	4	-	1	23	3	-	-	3	2	-	2	17	25	184	63	38	-	27	45	
NOVEMBRO	11	2	7	4	4	11	2	7	4	-	1	24	5	-	-	1	-	-	-	17	12	145	11	72	-	10	34	
DEZEMBRO	10	6	4	2	16	10	6	4	2	-	-	13	2	-	-	5	-	-	3	16	7	125	11	35	-	15	8	
Somma	138	88	63	59	93	138	88	63	59	31	58	223	58	1	-	59	70	12	50	341	237	411	270	17	629	-	102	1398

Secção de Estatística e Expediente, em 29 de 9 de 1938

O Chefe do Serviço

João Regino

O Director

Luiz Pedron



Estado do Paraná

POLICIA CIVIL

INSTITUTO DE IDENTIFICAÇÃO

na Capital

Quadro demonstrativo dos incendios verificados durante o anno de 1937.

Mêses	Origem			Hora		Zona		Local							Seguro			Construc.		Extensão		Victimas		Total	
	Casual	Criminosa	Ignorada	De dia	De noite	Urbana	Rural	Barracão	Casa de diversão	Dep. de mercadorias	Est. commercial	» industrial	Predio do governo	Res. particular	Outro	Segurado	Não segurado	Ignorado	De alvenaria	De madeira	Total	Parcial	Sexo masculino		Sexo-feminino
JANEIRO	4	-	-	1	3	4	-	-	-	-	-	2	-	2	-	1	2	1	2	2	2	2	1	-	4
FEVEREIRO	2	-	2	2	2	2	2	-	-	-	-	1	-	3	-	1	2	1	1	3	2	2	-	-	4
MARÇO	1	-	1	1	1	2	-	-	-	-	-	-	-	2	-	-	-	2	2	-	1	1	-	-	2
ABRIL	2	-	3	3	2	4	1	-	-	-	2	1	-	2	-	-	1	4	2	3	1	4	-	-	5
MAIO	-	-	1	1	-	1	-	-	-	-	1	-	-	-	-	-	-	1	1	-	1	-	-	-	1
JUNHO	1	-	5	4	2	5	1	-	-	1	-	1	-	2	2	-	2	4	4	2	1	5	-	-	6
JULHO	5	-	2	3	4	6	1	1	-	-	-	1	1	4	-	1	1	5	4	3	1	6	-	-	7
AGOSTO	2	-	3	3	2	3	2	1	-	1	-	1	-	1	1	-	4	1	1	4	2	3	-	-	5
SETEMBRO	1	-	5	5	1	4	2	-	-	-	-	2	-	4	-	1	3	2	1	5	2	4	-	-	6
OUTUBRO	1	-	-	1	-	1	-	-	-	-	-	-	-	1	-	-	1	-	1	-	-	1	-	-	1
NOVEMBRO	2	-	3	4	1	1	4	-	-	1	-	-	-	4	-	-	1	4	1	4	-	5	-	-	5
DEZEMBRO	3	-	-	2	1	2	1	1	-	-	2	-	-	-	-	-	1	2	2	1	-	3	-	-	3
Somma	24	-	25	30	19	35	14	3	-	3	5	9	1	25	3	4	18	27	22	27	13	36	1	-	49

Secção de Estatística e Expediente, em 27 de 9 de 1938

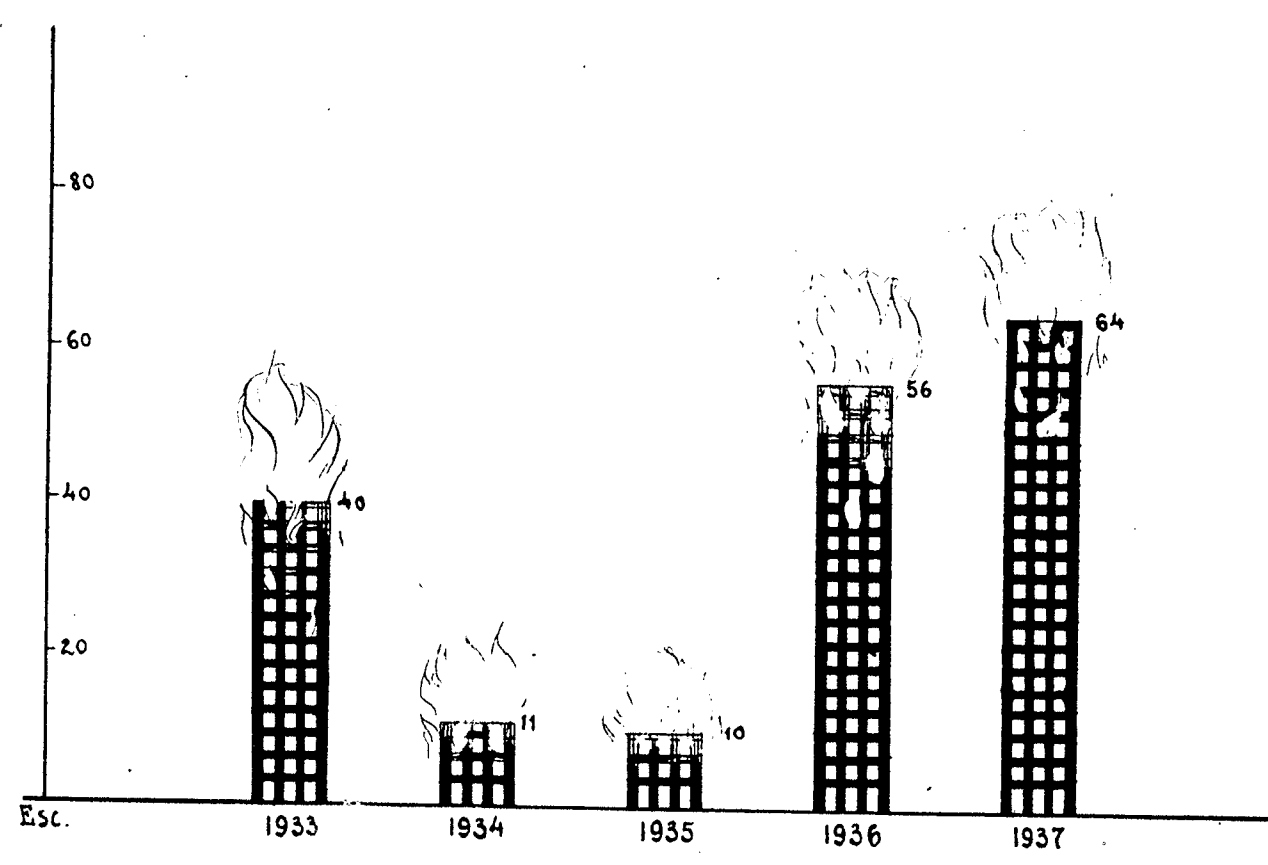
O Chefe do Serviço

João Rodrigues

O Director

Luiz Pedro

Incêndios no Estado.



ESTATÍSTICA E EXPEDIENTE
J. Antunes

ANARCA DO ESTADO
ESTADO DO PARANÁ
SECRETARIA DE JUSTIÇA
INSTITUTO DE IDENTIFICAÇÃO



Estado do Paraná

POLICIA CIVIL INSTITUTO DE IDENTIFICAÇÃO

no Interior
Quadro demonstrativo dos incendios verificados durante o anno de 1937.

Mês	Origem			Hora		Zona		Local							Seguro			Construc.		Extensão		Victimas		Total	
	Casual	Criminosa	Ignorada	De dia	De noite	Urbana	Rural	Barracão	Casa de diversão	Dep. de mercadorias	Est. commercial	» industrial	Predio do governo	Res. particular	Outro	Segurado	Não segurado	Ignorado	De alvenaria	De madeira	Total	Parcial	Sexo masculino		Sexo feminino
JANEIRO	1	-	-	-	-	-	-	-	-	-	-	-	-	-	-	-	-	-	-	-	-	-	-	-	-
FEVEREIRO	-	-	-	-	-	-	-	-	-	-	-	-	-	-	-	-	-	-	-	-	-	-	-	-	-
MARÇO	-	1	-	1	-	1	-	-	-	-	1	-	-	-	1	-	-	-	1	-	1	-	-	-	1
ABRIL	-	-	-	-	-	-	-	-	-	-	-	-	-	-	-	-	-	-	-	-	-	-	-	-	-
MAIO	-	1	-	1	-	1	-	-	-	-	-	-	-	1	-	-	1	-	-	1	1	-	-	-	1
JUNHO	1	-	-	-	1	1	-	-	-	-	-	-	-	1	-	1	-	-	1	-	1	-	-	-	1
JULHO	-	-	-	-	-	-	-	-	-	-	-	-	-	-	-	-	-	-	-	-	-	-	-	-	-
AGOSTO	2	-	-	-	2	2	-	-	-	-	1	-	-	1	-	1	1	-	2	-	1	1	-	-	2
SETEMBRO	-	-	-	-	-	-	-	-	-	-	-	-	-	-	-	-	-	-	-	-	-	-	-	-	-
OUTUBRO	1	-	-	-	1	-	1	-	-	-	-	-	-	-	1	-	1	-	-	1	1	-	-	-	1
NOVEMBRO	2	1	-	1	2	3	-	-	-	-	2	-	-	1	-	2	-	1	2	1	2	1	-	-	3
DEZEMBRO	6	-	-	6	-	2	4	1	1	1	1	2	-	-	-	4	2	-	5	1	5	1	-	-	6
Somma	12	3	-	9	6	10	5	1	1	1	5	2	-	4	1	9	5	1	11	4	12	3	-	-	15

Secção de Estatística e Expediente, em 27 de 9 de 1938

O Chefe do Serviço

João Rodrigues

O Director

Luiz Pedroso



Estado do Paraná

POL

Institu

Quadro demonstrativo da entrada de passageiros

Mês	Sexo		Idade		Est. Civil			Instrução									
	Masculino	Feminino	Maior	Menor	Solteiro	Casado	Viuvo	Com Instrução	» »	Brasileira	Allema	Argentina	Austriaca	Belga	Chilena	Chinesa	Francesa
JANEIRO	203	173	257	119	186	177	13	301	75	320	9	-	-	-	-	-	7
FEVEREIRO	202	133	227	108	174	148	13	268	67	300	12	1	-	-	-	-	-
MARÇO	252	169	275	146	229	179	13	338	83	383	10	-	-	-	1	-	1
ABRIL	168	142	182	128	163	138	9	248	62	273	5	3	-	-	-	-	-
MAIO	119	64	137	46	92	87	4	142	41	167	-	-	-	-	-	-	1
JUNHO	335	131	289	177	290	167	9	373	93	439	13	-	2	-	-	-	-
JULHO	263	133	292	104	221	153	22	316	80	366	6	1	-	-	-	-	2
AGOSTO	250	142	283	109	216	164	12	314	78	365	3	-	3	-	-	-	-
SETEMBRO	174	123	218	79	131	151	15	236	61	271	4	2	-	-	-	-	-
OUTUBRO	121	102	162	61	94	114	15	178	45	201	2	-	-	-	-	-	3
NOVEMBRO	142	103	185	60	116	117	12	196	49	190	9	5	1	-	-	-	-
DEZEMBRO	208	182	234	156	224	149	17	312	78	357	5	-	1	-	-	-	6
Somma	2437	1597	2741	1293	2136	1744	154	3222	812	3632	78	12	7	-	1	-	20

Secção de Estatística e Expediente, em 27

O Chefe do Serviço

ICIA CIVIL

34

to de Identificação

os pelo porto de Paranaguá, durante o anno de 1937.

Nacionalidade														Classe			Procedencia		Total	
Hespanhola	Inglesa	Italiana	Israelita	Japonesa	Norte Americana	Polonesa	Portuguesa	Rumena	Russa	Sueca	Suissa	Syria	Uruguaya	Outras	1ª. classe	2ª. classe	3ª. classe	Portos do Brasil		Portos do Extrang.
3	3	1	-	1	1	7	10	-	1	-	2	10	1	-	286	2	88	376	-	376
-	-	5	-	4	-	3	2	-	-	-	-	2	3	3	253	-	82	335	-	335
-	-	2	-	3	1	6	2	1	5	-	-	2	2	2	294	-	127	421	-	421
4	-	-	-	-	-	5	12	-	2	-	3	1	-	2	209	-	101	310	-	310
1	1	1	-	1	-	1	5	-	-	-	-	2	2	1	114	-	69	183	-	183
-	-	-	-	1	-	2	4	-	-	-	-	3	1	1	255	5	206	466	-	466
1	3	2	-	3	-	5	3	-	-	-	1	1	-	2	288	-	108	396	-	396
1	-	8	-	1	-	2	3	-	1	-	-	5	-	-	269	-	123	392	-	392
2	-	4	-	2	-	4	2	-	2	-	-	1	1	2	200	-	97	297	-	297
-	1	5	-	-	-	5	3	-	-	-	-	1	1	1	163	-	60	223	-	223
4	-	3	-	1	-	6	18	4	-	-	1	1	1	1	141	1	103	245	-	245
1	-	3	-	-	-	7	-	1	-	2	2	2	1	2	298	-	92	390	-	390
17	8	34	-	17	2	53	64	6	11	2	9	31	13	17	2770	8	1256	4034	-	4034

de 9 de 1938

O Director

Luiz Pedroso



Estado do Paraná

POL

Institu

Quadro demonstrativo da saída de passageiros

Mês	Sexo		Idade		Est. Civil			Instrução		Nacionalidade							
	Masculino	Feminino	Maior	Menor	Solteiro	Casado	Viuvo	Com Instrução	Sem Instrução	Brasileira	Allema	Argentina	Austriaca	Belga	Chilena	Chinesa	Francesa
JANEIRO	181	148	205	124	172	143	14	263	66	292	3	-	-	-	-	-	5
FEVEREIRO	176	117	199	94	150	137	6	234	59	254	5	2	3	-	-	-	-
MARÇO	219	150	249	120	194	161	14	295	74	327	15	-	-	-	-	-	-
ABRIL	170	116	192	94	141	133	12	229	57	242	11	1	-	-	-	-	-
MAIO	149	105	186	68	126	115	13	203	51	208	12	6	4	-	-	-	-
JUNHO	202	136	249	89	184	128	26	271	67	309	49	4	-	-	-	-	1
JULHO	157	94	195	56	109	133	9	201	50	227	5	-	3	-	-	-	-
AGOSTO	184	103	201	86	141	130	16	230	57	242	10	5	1	-	-	-	1
SETEMBRO	222	113	239	96	193	132	10	268	67	289	11	-	2	-	-	-	1
OUTUBRO	105	98	153	50	93	97	13	162	41	190	3	-	1	-	-	-	-
NOVEMBRO	232	87	174	145	209	105	5	256	63	290	5	-	-	-	-	-	1
DEZEMBRO	235	136	278	93	215	147	9	295	76	348	3	1	-	-	-	-	2
Som má	2232	1403	2520	1115	1927	1561	147	2907	728	3218	92	19	14	-	-	-	11

Secção de Estatística e Expediente, em 27

O Chefe do Serviço

João Ruy

ICIA CIVIL

35

Boletim de Identificação

Passagens pelo porto de Paranaguá, durante o anno de 1937.

Nacionalidade												Classe			Destino		Total			
Hespanhola	Inglêsa	Italiana	Israelita	Japonesa	Norte Americana	Polonesa	Portuguesa	Rumena	Russa	Sueca	Suissa	Syria	Norueguesa	Outras	1ª. classe	2ª. classe		3ª. classe	Portos do Brasil	Portos do Extrang.
2	-	2	-	4	-	5	3	-	7	-	-	2	-	4	225	5	99	329	-	329
2	-	-	-	2	-	4	4	1	1	2	2	6	-	5	211	3	79	293	-	293
-	1	3	1	2	2	1	7	2	2	-	-	5	-	1	264	8	97	369	-	369
5	2	4	1	2	-	4	8	-	1	-	-	3	-	2	173	4	109	286	-	286
1	-	1	-	1	2	2	8	-	-	-	-	7	-	2	180	-	74	254	-	254
1	-	3	-	-	2	2	4	-	1	-	-	2	-	2	240	3	95	338	-	338
-	-	1	-	1	-	4	3	1	-	-	-	2	-	4	172	-	79	251	-	251
1	-	5	-	2	-	5	3	-	2	-	-	4	-	6	189	5	93	287	-	287
3	-	-	-	5	4	9	-	-	-	-	2	4	-	5	200	-	135	335	-	335
-	-	1	-	1	-	1	-	1	-	-	-	-	-	5	149	4	50	203	-	203
2	-	3	-	-	1	1	7	1	-	1	-	6	-	1	131	13	175	319	-	319
1	-	1	-	-	-	4	7	1	-	-	1	-	-	2	237	1	133	371	-	371
18	3	24	2	20	9	42	54	7	14	13	5	41	1	39	2371	46	1218	3635	-	3635

de 9 de 1938

O Director

Luiz Pedroso



POLICIA
Instituto de I

Quadro demonstrativo do Movimento de Entrada de Passageiros pelo Porto de Pa

MESES	Sexo		Idade					Est. Civil			Instrucção								
	Masculino	Feminino	De 0 á 14	De 15 á 21	De 22 á 39	De 40 á 59	De 60 á mais	Solteiro	Casado	Viuvo	Com Instrucção	Sem	Brasileira	Allema	Argentina	Austriaca	Belga	Chilena	Francesa
JANEIRO	203	173	77	42	175	73	9	186	177	13	301	75	320	9	-	-	-	-	7
FEVEREIRO	202	133	54	54	145	65	17	174	148	133	268	67	300	12	1	-	-	-	-
MARÇO	252	169	85	61	187	75	13	229	179	13	338	83	383	10	-	-	-	1	1
ABRIL	168	142	65	63	126	47	9	163	138	9	248	62	273	5	3	-	-	-	-
MAIO	119	64	22	24	97	34	6	92	87	4	142	41	167	-	-	-	-	-	1
JUNHO	335	131	83	94	229	56	4	290	167	9	373	93	439	13	-	2	-	-	-
JULHO	263	133	38	66	205	78	9	221	153	22	316	80	366	6	1	-	-	-	2
AGÓSTO	250	142	63	46	215	53	15	216	164	12	314	78	365	3	-	3	-	-	-
SETEMBRO	174	123	49	30	138	63	17	131	151	15	236	61	271	4	2	-	-	-	-
OUTUBRO	121	102	33	28	88	61	13	94	114	15	178	45	201	2	-	-	-	-	3
NOVEMBRO	142	103	34	26	121	57	7	116	117	12	196	49	190	9	5	1	-	-	-
DEZEMBRO	208	182	78	78	175	47	12	224	149	17	312	78	357	5	-	1	-	-	6
SOMMA	2437	1597	681	612	1901	709	131	2136	1744	154	3222	812	3632	78	12	7	-	1	20

SECÇÃO DE ESTATISTICA E EXPEDIENTE, em 27 de

O Chefe do Serviço

João Luiz

CIVIL Identificação

36

Tranaguá, segundo a idade e durante o anno de 1937

Nacionalidade														Classe			Destino		TOTAL	
Hespanhola	Inglesa	Italiana	Israelita	Japonesa	Norte Americana	Polonesa	Portuguesa	Rumena	Russa	Sueca	Suissa	Syria	Uruguaya	Outras	1.a Classe	2.a "	3.a "	Portos do Brasil		Portos do Estrangeiro
3	3	1	-	1	1	7	10	-	1	-	2	10	1	-	286	2	88	376	-	376
-	-	5	-	4	-	3	2	-	-	-	-	2	3	3	253	-	82	335	-	335
-	-	2	-	3	1	6	2	1	5	-	-	2	2	2	294	-	127	421	-	421
4	-	-	-	-	-	5	12	-	2	-	3	1	-	2	209	-	101	310	-	310
1	1	1	-	1	-	1	5	-	-	-	-	2	2	1	114	-	69	183	-	183
-	-	-	-	1	-	2	4	-	-	-	-	3	1	1	255	5	206	466	-	466
1	3	2	-	3	-	5	3	-	-	-	1	1	-	2	288	-	108	396	-	396
1	-	8	-	1	-	2	3	-	1	-	5	-	-	-	269	-	123	392	-	392
2	-	4	-	2	-	4	2	-	2	-	-	1	1	2	200	-	97	297	-	297
-	1	5	-	-	-	5	3	-	-	-	-	1	1	1	163	-	60	223	-	223
4	-	3	-	1	-	6	18	4	-	-	1	1	1	1	141	1	103	245	-	245
1	-	3	-	-	-	7	-	1	-	2	2	2	1	2	298	-	92	390	-	390
17	8	34	-	17	2	53	64	6	11	2	9	31	13	17	2770	8	1256	4034	-	4034

9 de 1938

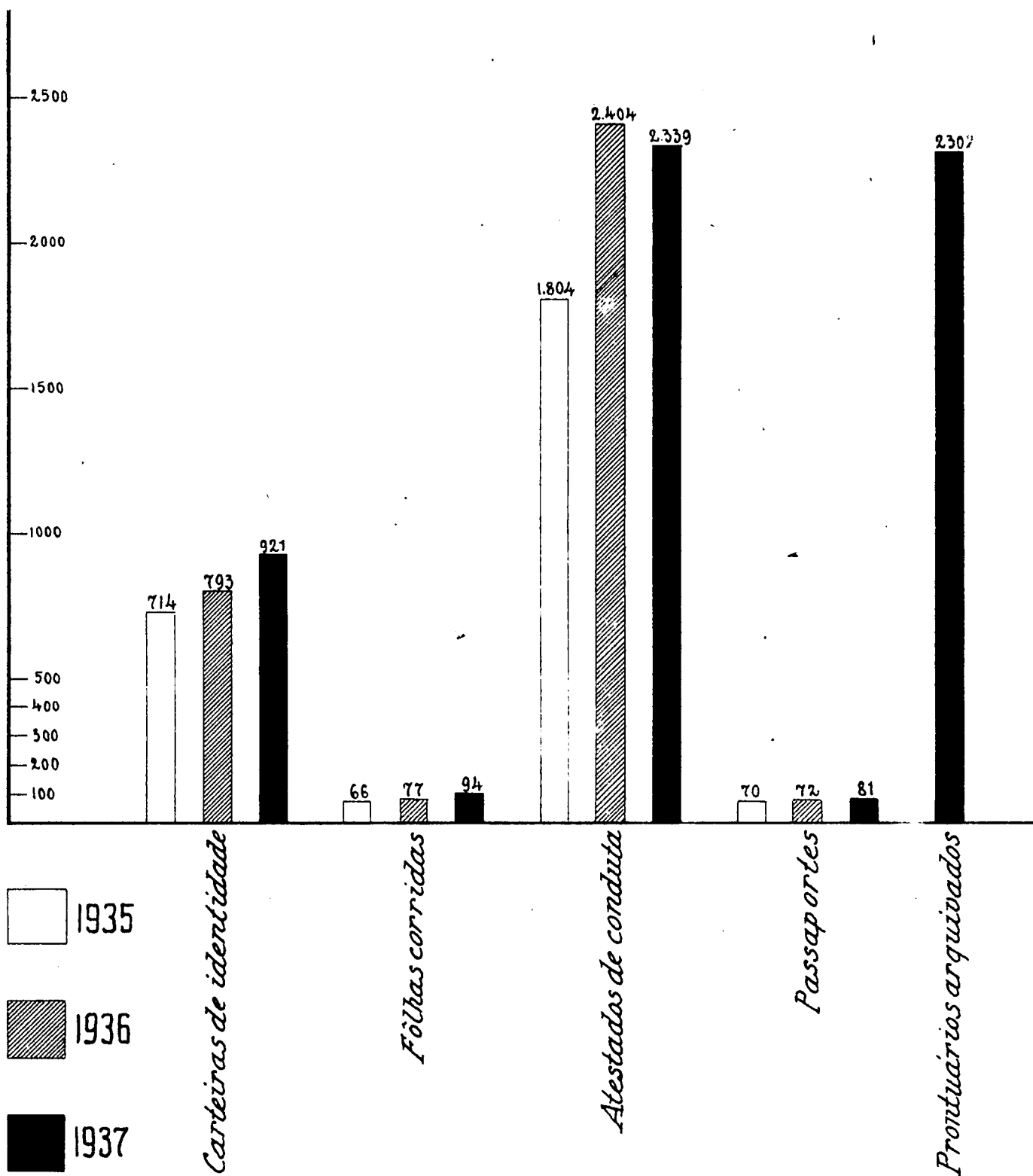
O Director

Luiz Frederico

INSTITUTO DE IDENTIFICAÇÃO

ESTATÍSTICA POLICIAL, CRIMINAL E JUDICIÁRIA³⁷

Identificação civil.



ARQUIVO DO ESTADO
 DE SÃO PAULO
 SECRETARIA DE JUSTIÇA
 DEPARTAMENTO DE IDENTIFICAÇÃO

ESTATÍSTICA E EXPEDIENTE

João Rodrigues



Estado do Paraná

POLICIA
INSTITUTO DE IDENTIFICACAO

Quadro demonstrativo da saída de passageiros pelo

	Sexo		Idade					Est. civil			Instrução								
	Masculino	Feminino	De 0 ás 14	" 15 ás 21	" 22 ás 29	" 40 " 59	" 60 á mais	Solteiro	Casado	Viuvo	Com Instrução	" Sem	Brasileira	Allema	Argentina	Austriaca	Belga	Chilena	Francesa
JANEIRO	181	148	69	55	132	63	10	172	143	14	263	66	292	3	-	-	-	-	5
FEVEREIRO	176	117	42	52	140	51	8	150	137	6	234	59	254	5	2	3	-	-	1
MARÇO	219	150	61	59	165	66	18	194	161	14	295	74	327	15	-	-	-	-	-
ABRIL	170	116	52	42	123	52	17	141	133	12	229	57	242	11	1	-	-	-	-
MAIO	149	105	41	27	129	47	10	126	115	13	203	51	208	12	6	4	-	-	-
JUNHO	202	136	42	47	161	65	23	184	128	26	271	67	309	9	4	-	-	-	1
JULHO	157	94	28	28	135	53	7	109	133	9	201	50	227	5	-	3	-	-	-
AGOSTO	184	103	29	57	142	48	11	141	130	16	230	57	242	10	5	1	-	-	1
SETEMBRO	222	113	46	50	178	46	15	193	132	10	268	67	289	11	-	2	-	-	1
OUTUBRO	105	98	34	16	106	40	7	93	97	13	162	41	190	3	-	1	-	-	-
NOVEMBRO	232	87	42	103	129	40	5	209	105	5	256	63	290	5	-	-	-	-	1
DEZ EMBRO	235	136	61	32	189	70	19	215	147	9	295	76	348	8	1	-	-	-	2
Sommá	2232	1403	547	568	1729	641	150	1927	1561	147	2907	728	3218	92	19	14	-	-	11

Secção de Estatística e Expediente, em 27 de

O Chefe de Serviço

CIVIL NOTIFICAÇÃO

38

do porto de Paranaguá, durante o anno de 1937.

Nacionalidade															Classe			Destino		Total
Hespanhola	Inglesa	Italiana	Israelita	Japonesa	Norte Americana	Polonesa	Portuguesa	Rumena	Russa	Sueca	Suissa	Syria	Uruguaya	Outras	1ª. classe	2ª. classe	3ª. classe	Portos do Brasil	Portos do Extranjero	
2	-	2	-	4	-	5	3	-	7	-	-	2	1	3	225	5	99	329	-	329
2	-	-	-	2	-	4	4	1	1	2	2	6	1	4	211	3	79	293	-	293
-	1	3	1	2	2	1	7	2	2	-	-	5	-	1	264	8	97	369	-	369
5	2	4	1	2	-	4	8	-	1	-	-	3	-	2	173	4	109	286	-	286
1	-	1	-	1	2	2	8	-	-	-	-	7	-	2	180	-	74	254	-	254
1	-	3	-	-	-	2	4	-	1	-	-	2	-	2	240	3	95	338	-	338
-	-	1	-	1	-	4	3	1	-	-	-	2	-	4	172	-	79	251	-	251
1	-	5	-	2	-	5	3	-	2	-	-	4	-	6	189	5	93	287	-	287
3	-	-	-	5	4	9	-	-	-	-	2	4	-	5	200	-	135	335	-	335
-	-	1	-	1	-	1	-	1	-	-	-	-	-	5	149	4	50	203	-	203
2	-	3	-	-	1	1	7	1	-	1	-	6	-	1	131	13	175	319	-	319
1	-	1	-	-	-	4	7	1	-	-	1	-	2	-	237	1	133	371	-	371
18	3	24	2	20	9	42	54	7	14	3	5	41	4	35	2371	46	1218	3635	-	3635

de 1938

O Director

[Handwritten Signature]



Estado do Paraná

POLICIA CIVIL INSTITUTO DE IDENTIFICAÇÃO

Quadro demonstrativo da entrada de passageiros pelo porto de Fóz do Iguassú, durante o anno de 1937-

Mêses	Sexo		Idade		Est. Civil			Instruc.		Nacionalidade													Classe			Proceden.		Total		
	Masculino	Feminino	Maior	Menor	Solteiro	Casado	Viuvo	Com Instrução	Sem	Brasileira	Allema	Argentina	Francesa	Hespanhola	Italiana	Inglesa	Japonesa	Norte-Americana	Polonesa	Portuguesa	Paraguaya	Uruguaya	Outras	1.ª classe	2.ª classe	3.ª classe	Rep. Argentina		Rep. do Paraguay	INTERIOR DO PAÍS.
JANEIRO	50	16	62	4	47	19	-	52	14	26	5	7	7	-	1	-	-	-	-	-	-	20	-	-	21	45	-	20	46	66
FEVEREIRO	48	10	58	-	32	26	-	46	12	32	5	4	-	-	3	-	-	-	-	-	14	-	-	19	39	-	12	46	58	
MARÇO	48	21	65	4	48	21	-	55	14	36	8	4	-	-	8	-	-	-	-	-	7	6	-	46	23	-	23	46	69	
ABRIL	29	11	38	2	24	16	-	32	8	16	6	5	4	-	-	-	-	-	-	-	9	-	-	13	27	-	28	12	40	
MAIO	78	14	92	-	55	37	-	73	19	68	1	9	-	-	-	-	-	-	-	-	14	-	-	16	76	-	24	68	92	
JUNHO	100	15	115	-	73	42	-	92	23	58	10	26	-	-	8	3	-	-	-	-	10	-	-	38	77	-	67	48	115	
JULHO	115	12	127	-	119	8	-	102	25	89	5	7	-	-	-	-	-	-	-	25	-	-	1	42	85	-	6	121	127	
AGOSTO	59	8	67	-	53	14	-	54	13	16	5	10	-	10	-	-	-	-	-	25	-	-	1	13	-	54	37	30	67	
SETEMBRO	72	23	89	6	55	40	-	76	19	42	1	23	-	-	1	-	-	5	-	-	18	2	3	35	-	60	19	76	95	
OUTUBRO	10	8	16	2	11	7	-	16	2	2	2	7	-	-	-	-	-	-	-	-	-	4	3	18	-	-	18	-	18	
NOVEMBRO	18	4	18	4	13	9	-	16	6	6	-	4	-	-	-	-	-	-	-	-	10	-	2	12	-	10	14	8	22	
DEZEMBRO	39	19	53	5	29	29	-	46	12	28	2	3	-	-	3	1	-	-	-	-	18	-	3	26	-	32	58	-	58	
Somma	666	161	800	27	559	268	-	660	167	419	50	109	11	10	24	4	-	5	-	50	120	12	13	299	372	156	326	501	827	

Secção de Estatística e Expediente, em 27 de 9 de 1938

○ Chefe do serviço
José Henrique

○ Director
Luiz Pedrosa



Estado do Paraná

POLICIA CIVIL

INSTITUTO DE IDENTIFICAÇÃO

Quadro demonstrativo da saída de passageiros pelo porto de Fóz do Iguassú, durante o anno de 1937.

Mêses	Sexo		Idade		Est. Civil			Instruc.		Nacionalidade												Classe			Destino		Total		
	Masculino	Feminino	Maior	Menor	Solteiro	Casado	Viuvo	Com Instrução	Sem "	Brasileira	Allema	Argentina	Francesa	Hespanhola	Italiana	Inglesa	Japonesa	Norte Americana	Polonesa	Portuguesa	Paraguaya	Uruguaya	Outras	1ª. classe	2ª. classe	3ª. classe		Rep Argentina	REPUBLICA PARAGUAY INTERIOR DO PAIS.
JANEIRO	23	8	29	2	27	4	-	25	6	3	8	12	-	-	-	3	-	-	-	-	5	-	-	12	19	-	15	16	31
FEVEREIRO	23	13	34	2	19	17	-	29	7	2	10	10	-	-	-	-	-	-	-	-	12	2	-	11	25	-	20	16	36
MARÇO	33	10	42	1	30	13	-	34	9	3	5	18	-	-	-	-	-	-	-	-	17	-	-	14	29	-	25	18	43
ABRIL	35	13	46	2	38	8	2	38	10	14	-	20	-	-	-	-	-	-	-	-	14	-	-	16	32	-	16	32	48
MAIO	30	7	37	-	20	17	-	30	7	2	4	25	-	-	-	-	1	-	-	-	5	-	-	12	25	-	37	-	37
JUNHO	9	7	16	-	10	6	-	14	2	6	2	4	-	-	-	-	-	-	1	-	3	-	-	5	11	-	16	-	16
JULHO	35	10	45	-	37	8	-	40	5	18	1	13	-	-	-	-	-	-	-	-	13	-	-	8	37	-	6	39	45
AGOSTO	55	12	64	3	50	17	-	52	15	18	7	10	-	-	4	-	-	-	-	-	27	-	1	17	-	50	15	52	67
SETEMBRO	13	6	17	2	8	10	1	15	4	4	-	8	-	-	1	-	-	-	-	-	5	-	1	10	-	9	-	19	19
OUTUBRO	43	12	44	11	38	16	1	44	11	36	1	6	-	-	2	-	-	-	-	-	8	-	2	18	-	37	35	20	55
NOVEMBRO	74	22	79	17	59	37	-	77	19	47	3	25	1	-	-	2	-	-	-	-	16	-	2	42	-	54	23	73	96
DEZEMBRO	14	-	14	-	6	8	-	11	3	3	1	4	-	-	-	-	-	-	-	-	6	-	-	5	-	9	8	6	14
Somma	387	120	467	40	342	161	4	409	98	156	42	155	1	-	7	5	1	-	1	-	131	2	6	170	178	159	216	291	507

Secção de Estatística e Expediente, em 27 de 9 de 1938

O Chefe do serviço
João Benigno

O Director
Luiz de Lencastre



Estado do Paraná

POLICIA

INSTITUTO DE

Quadro demonstrativo da entrada de embarcações pelo porto de Paranaguá

Mês	Cathegoria				Nacionalidade														Procedencia			Total
	A vapor	A vela	A motor	Rebocador	Brasileira	Allema	Argentina	Belga	Chilena	Francesa	Holandesa	Inglesa	Norte Americana	Norueguesa	Rumena	Sueca	Uruguaya	Outras	Portos do Norte do Paiz	Portos do Sul do Paiz	Portos do Extrangeiro	
JANEIRO	51	3	13	2	59	3	1	1	-	-	-	3	-	-	-	-	2	-	42	19	8	69
FEVEREIRO	39	5	12	1	50	3	1	-	-	-	-	2	-	1	-	-	-	-	32	18	7	57
MARÇO	50	7	10	1	56	2	1	-	-	-	-	3	-	2	-	2	1	1	40	20	8	68
ABRIL	45	5	10	1	51	3	2	-	1	-	-	2	1	-	-	1	-	-	38	23	5	61
MAIO	49	5	11	-	51	4	4	-	-	-	-	2	1	1	-	2	-	-	36	20	9	65
JUNHO	47	5	13	-	55	5	3	-	-	-	-	2	-	-	-	-	-	-	39	19	7	65
JULHO	44	5	13	-	54	3	2	-	-	1	-	2	-	-	-	-	-	-	40	15	7	62
AGOSTO	47	2	20	-	59	3	4	-	1	-	-	1	-	1	-	-	-	-	41	23	5	69
SETEMBRO	48	3	20	-	55	4	3	-	-	-	-	4	2	1	-	-	1	1	41	18	12	71
OUTUBRO	47	5	20	-	61	3	1	-	1	-	-	1	2	1	-	1	1	-	44	21	7	72
NOVEMBRO	42	3	20	-	55	3	2	-	-	-	-	-	3	1	-	1	-	-	40	19	6	65
DEZEMBRO	55	8	18	-	69	3	1	-	1	-	-	1	2	2	-	2	-	-	47	24	10	81
Somma	564	56	180	5	675	39	25	1	4	1	-	23	11	10	-	9	5	2	475	239	91	805

Secção de Estatística e Expediente

O Chefe de Serviço


IDENTIFICAÇÃO

Quadro demonstrativo da saída das embarcações pelo porto de Paranaguá

Mês	Cathegoria				Nacionalidade														Destino			Total
	A vapor	A vela	A motor	Rebocador	Brasileira	Allema	Argentina	Belga	Chilena	Francesa	Holandesa	Inglesa	Norte Americana	Norueguesa	Rumena	Sueca	Uruguaya	Outras	Portos do Norte do Paiz	Portos do Sul do Paiz	Portos do Extranjeiro	
JANEIRO	51	4	12	1	57	3	1	1	-	1	-	3	-	1	-	-	1	-	29	22	17	68
FEVEREIRO	40	4	13	2	52	3	1	-	-	-	-	2	-	1	-	-	-	-	29	20	10	59
MARÇO	50	7	12	1	58	2	2	-	1	-	-	3	-	2	-	1	-	1	26	31	13	70
ABRIL	45	6	9	1	51	3	1	-	1	-	-	2	1	-	-	1	1	-	26	24	11	61
MAIO	46	5	10	-	49	3	4	-	-	-	-	2	1	1	-	1	-	-	28	19	14	61
JUNHO	46	5	13	-	54	5	2	-	-	-	-	2	-	-	-	1	-	-	29	25	10	64
JULHO	47	6	13	-	56	4	3	-	-	1	-	2	-	-	-	-	-	-	29	26	11	66
AGOSTO	46	2	19	-	56	3	4	-	1	-	-	2	-	1	-	-	-	-	36	21	10	67
SETEMBRO	48	3	19	-	55	4	2	-	-	-	-	4	2	1	-	-	1	1	30	27	13	70
OUTUBRO	46	3	21	-	59	3	2	-	1	-	-	1	2	1	-	1	-	-	34	25	11	70
NOVEMBRO	44	5	18	-	58	3	2	-	-	-	-	2	-	1	-	-	1	-	34	25	8	67
DEZEMBRO	54	8	22	-	70	3	2	-	1	-	-	2	2	2	-	2	-	-	38	32	14	84
Somma	563	58	181	5	675	39	26	1	5	2	-	27	8	11	-	7	4	2	368	297	142	807

em 27 de 9 de 1938

O Director

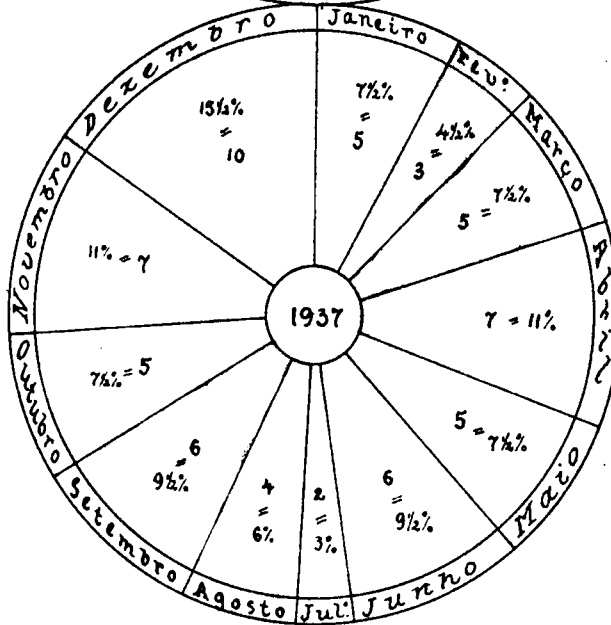
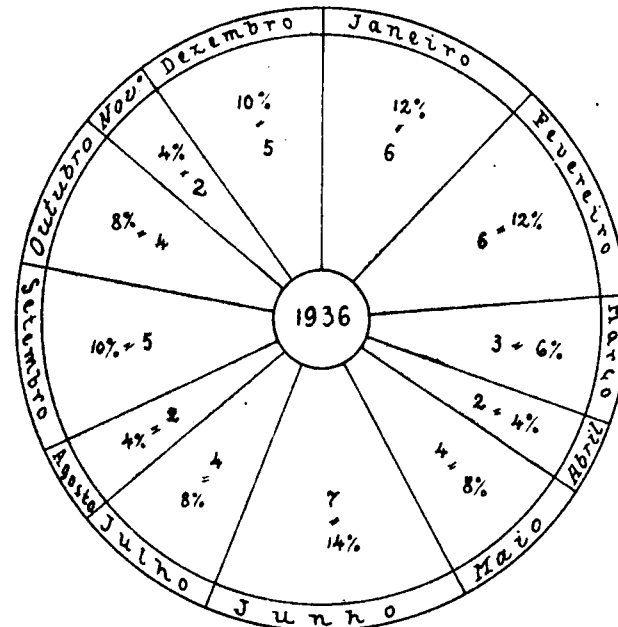


INSTITUTO DE IDENTIFICAÇÃO

ESTATÍSTICA POLICIAL, CRIMINAL E JUDICIÁRIA ⁴²

Biênio 1936-7.

Suicídios e tentativas de suicídio.



ESTATÍSTICA E EXPEDIENTE
João Rodrigues

INSTITUTO DE IDENTIFICAÇÃO
 ESTADÍSTICA POLICIAL, CRIMINAL E JUDICIÁRIA



Estado do Paraná

POLICIA CIVIL

INSTITUTO DE IDENTIFICAÇÃO

Quadro demonstrativo da entrada de embarcações pelo porto de Fóz do Iguassú, durante o anno de 1937.

Mêses	Cathegoria					Nacionalidade				Procedencia			Total
	A vapor	A motor	A gasolina	Rebocador	Rebocado	Brasileira	Argentina	Paraguaya	Outras	Rep. Argentina	" do Paraguay	Outras	
JANEIRO	7	1	-	3	-	-	10	1	-	10	1	-	11
FEVEREIRO	4	3	-	-	-	-	7	-	-	7	-	-	7
MARÇO	9	8	-	-	-	-	17	-	-	17	-	-	17
ABRIL	3	4	-	1	-	-	8	-	-	8	-	-	8
MAIO	9	7	-	-	-	-	16	-	-	16	-	-	16
JUNHO	9	6	-	-	-	-	16	-	-	15	-	-	15
JULHO	6	-	-	1	-	-	7	-	-	7	-	-	7
AGOSTO	6	5	-	-	-	-	11	-	-	11	-	-	11
SETEMBRO	5	6	-	-	-	-	11	-	-	11	-	-	11
OUTUBRO	7	10	-	-	-	-	17	-	-	17	-	-	17
NOVEMBRO	2	4	-	-	-	-	6	-	-	6	-	-	6
DEZEMBRO	8	6	-	-	-	-	14	-	-	14	-	-	14
Somma	75	60	-	5	-	-	139	1	-	139	1	-	140

Quadro demonstrativo da saída de embarcações pelo porto de Fóz do Iguassú, durante o anno de 1937.

Mêses	Cathegoria					Nacionalidade				Destino			Total
	A vapor	A motor	A gasolina	Rebocador	Rebocado	Brasileira	Argentina	Paraguaya	Outras	Para o interior	" a Rep. Argentina	" Rep. do Paraguay	
JANEIRO	6	1	4	-	-	-	10	1	-	-	10	1	11
FEVEREIRO	4	2	-	-	-	-	6	-	-	-	6	-	6
MARÇO	9	8	-	-	-	-	17	-	-	-	17	-	17
ABRIL	4	4	-	1	-	-	9	-	-	-	9	-	9
MAIO	9	7	-	-	-	-	16	-	-	-	16	-	16
JUNHO	9	6	-	-	-	-	15	-	-	-	15	-	15
JULHO	6	-	-	1	-	-	7	-	-	-	7	-	7
AGOSTO	6	5	-	-	-	-	11	-	-	-	11	-	11
SETEMBRO	5	6	-	-	-	-	11	-	-	-	11	-	11
OUTUBRO	7	10	-	-	-	-	17	-	-	-	17	-	17
NOVEMBRO	2	4	-	-	-	-	6	-	-	-	6	-	6
DEZEMBRO	8	6	-	-	-	-	14	-	-	-	14	-	14
Somma	75	59	4	2	-	-	139	1	-	-	139	1	140

Secção de Estatística e Expediente, em 27 de 9 de 1938

O Chefe do Serviço

João Augusto

O Director

Strophilino



Estado do Paraná

POLICIA

INSTITUTO DE

Quadro demonstrativo do movimento de hospedes de

Mês	Sexo		Idade		Est. Civil			Instrução		Nacionalidade											
	Masculino	Feminino	Maior	Menor	Solteiro	Casado	Viuvo	Com Instrução	Sem Instrução	Brasileira	Allema	Argentina	Austriaca	Chilena	Francesa	Hespanhola	Inglesa	Italiana	Japonesa	Norte Americana	Polonesa
JANEIRO	4608	621	4803	426	1609	3548	72	5118	111	4479	159	24	13	3	14	14	13	74	2	15	32
FEVEREIRO	3935	596	4236	295	1568	2871	92	4430	101	3961	145	20	15	-	6	25	11	77	6	19	55
MARÇO	4953	685	5048	590	1652	3903	83	5541	97	4834	174	36	17	3	12	30	3	56	3	38	52
ABRIL	5163	694	5397	460	1350	4393	114	5749	108	4909	289	40	19	3	11	23	15	72	7	33	80
MAIO	4590	644	4869	365	1386	3760	88	5113	121	4610	182	14	16	1	9	27	9	72	4	35	39
JUNHO	4104	620	4399	325	1546	3096	82	4621	103	4118	157	27	10	1	8	20	19	65	4	37	59
JULHO	4950	665	5181	434	1803	3730	82	5479	136	4893	193	30	14	-	4	19	17	68	4	28	46
AGOSTO	4331	590	4514	377	1575	3268	78	4812	109	4253	175	22	15	1	13	28	13	70	2	14	77
SETEMBRO	4299	621	4576	344	1432	3393	95	4794	126	4297	172	20	15	4	11	33	13	63	4	22	32
OUTUBRO	4105	686	4441	350	1545	3150	96	4658	133	3930	205	13	14	2	6	30	7	73	1	22	24
NOVEMBRO	4349	561	4541	369	1404	3412	94	4772	138	4037	146	11	10	2	7	19	2	74	-	13	40
DEZEMBRO	2818	382	2983	217	948	2191	61	3133	67	2767	66	6	7	-	1	16	1	37	2	2	25
Somma	52205	7365	55.018	4552	17818	40715	1037	58220	1350	51088	2063	263	165	20	102	284	123	801	39	278	561

Secção de Estatística e Expediente,

em...

O Director

[Handwritten signature]

CIVIL IDENTIFICAÇÃO

Salários e Pensões da Capital, durante o anno de 1937.

Portuguesa	Syria	Outras	Profissão										Procedencia			Destinos				Total
			Commerciante	Domestica	Engenheiro	Func. Publico	Industrial	Lavrador	Militar	Operario	Viajante	Outras	Do Lit. do Estado	Do Int. »	De fóra »	Para o Lit. do Estado	Para o Int. do Estado	Para fóra do Estado	Permaneceram	
50	59	278	1216	621	93	150	68	183	322	547	82	1947	515	3390	1324	310	838	841	3240	5229
42	56	93	1189	596	99	96	83	112	177	366	83	1730	436	2955	1140	247	677	633	2974	4531
63	71	246	1266	685	103	156	82	132	287	542	81	2304	503	3576	1559	335	883	835	3585	5638
78	73	205	1519	694	109	334	102	236	225	529	75	2034	569	3871	1417	352	896	798	3811	5857
65	77	74	1813	644	107	156	81	135	283	513	68	1434	569	3311	1354	375	850	813	3196	5234
68	67	64	1247	620	108	144	99	139	251	501	81	1534	536	3047	1141	381	700	504	3139	4724
70	69	160	1480	665	102	182	123	200	298	628	81	1856	579	3437	1599	411	933	895	3376	5615
59	81	98	1280	590	82	141	94	212	308	558	81	1575	509	3222	1190	356	589	712	3264	4921
53	57	124	1133	621	111	182	127	135	244	491	96	1780	516	3134	1270	315	844	743	3018	4920
59	69	336	1178	686	93	106	144	107	225	422	146	1684	429	3110	1252	281	816	766	2928	4791
68	75	406	1259	561	86	152	120	121	235	373	163	1840	475	3109	1326	327	831	829	2923	4910
65	42	163	885	382	54	142	86	104	152	200	110	1085	331	2086	783	175	679	401	1945	3200
740	796	2247	15465	7365	1147	1941	1209	1816	3007	5670	1147	20803	5967	38248	15355	3865	9536	8770	37399	59570

7 de 9 de 1938

O Chefe do Serviço.

João Romão



Estado do Paraná

POLICIA CIVIL

INSTITUTO DE IDENTIFICAÇÃO

Quadro demonstrativo do registro das Meretrizes desta Capital, durante o anno de 1937.

Mês	Idade		Est. Civil			Instr. ^o		Côr				Naturalidade														Nacional.		Total					
	Maior	Menor	Solteira	Casada	Viuva	Com Instrução	Sem Instrução	Branca	Morena	Parda	Preta	Amazonas	Alagoas	Bahia	Ceará	Est. do Rio	Espirito Santo	Goiaz	Maranhão	Matto Grosso	Minas Geraes	Pará	Parahyba do Norte	Pernambuco	Piauhy	Rio Grande do Norte	Rio Grande do Sul		São Paulo	Santa Catharina	Sergipe	Brasileira	Extrangeira
JANEIRO	11	-	5	3	3	5	6	4	5	1	1	-	-	-	1	-	-	-	-	-	-	5	-	-	-	-	2	2	1	-	10	1	11
FEVEREIRO	13	1	7	6	1	7	7	5	6	2	1	-	-	-	-	-	-	-	-	-	-	10	-	-	-	-	2	2	-	14	-	14	
MARÇO	8	-	2	6	-	6	2	2	5	-	1	-	-	-	-	-	-	-	-	-	-	6	-	-	-	-	1	1	-	8	-	8	
ABRIL	14	-	7	4	3	7	7	5	7	1	1	-	-	-	-	-	-	-	-	-	-	13	-	-	-	-	-	1	-	14	-	14	
MAIO	7	1	5	3	-	4	4	5	3	-	-	-	-	-	-	-	-	-	-	-	-	5	-	-	-	1	1	1	-	8	-	8	
JUNHO	5	-	4	1	-	4	1	3	2	-	-	-	-	-	-	-	-	-	-	-	-	4	-	-	-	-	-	1	-	5	-	5	
JULHO	12	-	6	4	2	4	8	2	8	1	1	-	-	-	-	-	-	-	-	-	-	8	-	-	-	2	1	1	-	12	-	12	
AGOSTO	9	-	6	2	1	4	5	3	6	-	-	-	-	-	-	-	-	-	-	-	-	6	-	-	-	-	3	-	-	9	-	9	
SETEMBRO	13	-	10	2	1	6	7	5	8	-	-	-	-	-	1	-	-	-	-	-	-	6	1	-	-	1	1	3	-	13	-	13	
OUTUBRO	8	2	4	5	1	4	6	3	7	-	-	-	-	-	-	-	-	-	-	-	-	9	-	-	-	-	1	-	-	10	-	10	
NOVEMBRO	6	-	5	1	-	3	3	3	3	-	-	-	-	-	-	-	-	-	-	-	-	4	-	-	-	2	-	-	-	6	-	6	
DEZEMBRO	10	-	6	3	1	5	5	4	5	1	-	-	-	-	-	-	-	-	-	-	-	5	-	-	-	3	1	1	-	10	1	10	
Somma	116	4	67	40	13	59	61	44	65	6	5	-	-	-	1	1	-	-	-	-	-	81	1	-	-	-	11	13	12	-	119	1	120

Secção de Estatística e Expediente, em 27 de 9 de 1937

○ Chefe do serviço

Francisco

○ Director

Amadeo



Estado do Paraná

POLICIA CIVIL

INSTITUTO DE IDENTIFICAÇÃO

nas cidades do Interior do Estado.

Quadro demonstrativo do registro das Meretrizes ~~em Curitiba~~, durante o anno de 1937.

Mês	Idade		Est. Civil			Instr.º		Côr				Naturalidade														Nacional.		Total					
	Maior	Menor	Solteira	Casada	Viuva	Com Instrução	Sem Instrução	Branca	Morena	Parda	Preta	Amazonas	Alagoas	Bahia	Ceará	Est. do Rio	Espirito Santo	Goiáz	Maranhão	Matto Grosso	Minas Geraes	Pará	Parahyba do Norte	Pernambuco	Piauhy	Rio Grande do Norte	Rio Grande do Sul		São Paulo	Santa Catharina	Sergipe	Brasileira	Extrangeira
JANEIRO	48	43	56	33	2	47	44	45	29	7	10	-	-	-	-	-	-	-	-	3	1	48	-	-	-	-	6	8	25	-	90	1	91
FEVEREIRO	51	9	34	22	4	25	35	38	18	3	1	-	-	-	-	-	-	-	-	-	-	39	-	-	-	-	5	7	9	-	58	2	60
MARÇO	50	12	39	20	3	21	41	30	27	5	-	-	-	-	-	-	-	-	-	-	2	35	-	-	-	-	6	6	13	-	60	2	62
ABRIL	47	9	29	24	3	23	33	30	21	3	2	-	-	-	-	-	-	-	-	-	2	29	-	-	-	-	4	12	9	-	56	-	56
MAIO	27	6	17	10	6	16	17	17	14	-	2	-	-	1	-	2	-	-	-	-	-	23	-	-	-	-	1	4	2	-	31	2	33
JUNHO	24	4	14	12	2	13	15	13	10	3	2	-	-	-	-	1	-	-	-	-	1	20	-	-	-	-	1	2	3	-	25	3	28
JULHO	58	10	31	31	6	27	41	30	26	8	4	-	2	-	1	-	1	-	-	-	8	30	-	1	-	5	11	9	-	67	1	68	
AGOSTO	39	13	30	16	6	16	36	28	16	4	4	-	-	-	-	-	-	-	-	-	-	28	-	-	-	-	4	12	8	-	51	1	52
SETEMBRO	58	10	34	26	8	31	37	40	16	5	7	-	-	-	-	-	-	-	-	-	1	45	-	-	-	-	4	13	5	-	68	-	68
OUTUBRO	72	12	44	28	12	43	41	29	41	8	6	-	-	-	1	-	-	-	-	1	1	57	-	-	-	-	6	13	5	-	83	1	84
NOVEMBRO	35	3	26	9	3	18	20	23	12	2	1	-	-	-	1	-	-	-	-	-	1	20	-	-	-	-	5	4	7	-	37	1	38
DEZEMBRO	39	3	23	15	4	16	26	23	15	4	-	-	-	1	-	1	-	-	-	-	-	24	-	-	-	-	4	5	7	-	42	-	42
Somma	548	134	377	246	59	296	386	346	245	52	39	-	2	2	3	4	-	1	-	4	17	398	-	1	-	-	51	97	102	-	668	14	682

Secção de Estatística e Expediente, em 27 de 9 de 1938

O Chefe do serviço

Francisco

O Director

Luiz

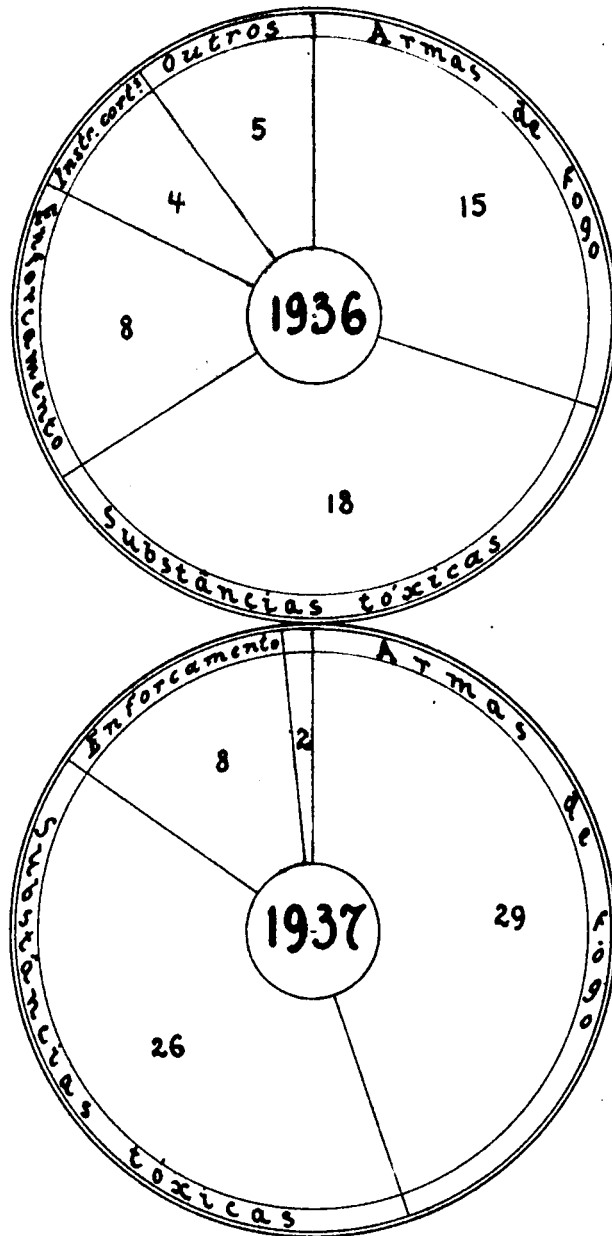
INSTITUTO DE IDENTIFICAÇÃO

ESTATÍSTICA POLICIAL, CRIMINAL E JUDICIÁRIA ⁴¹⁷

Suicídios e tentativas de suicídio.

(Meios empregados).

Biênio 1936-7.



1936

População: 1.213.520 hab^s
 1suicida por 24.270 "
 Superfície 199.897 km²
 1suicida por 4.000 "

1937

População: 1.213.520 hab^s
 1suicida por 18.670 "
 Superfície 199.897 km²
 1suicida por 3.075 "

AMARA DO OESTE
 GOIÁS
 1937

ESTATÍSTICA E EXPEDIENTE

Prof. R. M. ...



Estado do Paraná

POLÍCIA INSTITUTO DE

Quadro demonstrativo da aprehe

Mês	Armas brancas										Armas de fogo					Dynamite	Detonadores
	Boxes	Canivetes	Canivetes punhaes	Espadas e sabres	Estoques	Facas	Facões	Navalha	Punhal	Outras	Espingardas de caça	Fusis e carabinas	Garruchas	Pistolas	Revolveres		
JANEIRO	-	-	-	1	-	1	-	-	1	-	-	-	-	1	4	-	-
FEVEREIRO	-	-	-	-	-	-	-	-	-	-	2	-	1	2	4	-	-
MARÇO	-	-	-	-	-	-	-	1	1	-	-	-	-	1	2	-	-
ABRIL	-	-	-	-	-	-	-	-	-	-	2	-	-	2	2	-	-
MAIO	-	-	1	-	-	1	-	-	1	-	-	-	-	-	4	-	-
JUNHO	-	-	-	-	-	1	-	-	-	-	6	-	-	1	4	-	-
JULHO	-	-	-	-	-	-	-	-	-	-	1	-	-	-	2	-	-
AGOSTO	-	-	-	-	-	-	-	-	-	-	1	-	-	-	8	-	-
SETEMBRO	-	-	-	-	-	-	-	-	-	-	-	-	-	1	6	-	-
OUTUBRO	-	-	-	-	-	-	-	-	-	-	-	-	-	-	2	-	-
NOVEMBRO	-	-	-	-	-	-	-	-	-	-	-	-	-	3	7	-	-
DEZEMBRO	-	-	-	-	-	-	-	-	-	-	1	-	1	3	4	-	-
Somma	-	-	1	1	-	3	-	1	3	-	13	-	2	14	49	-	-

Secção de Estatística e Expediente

O Chefe do Serviço

João Ruy

CIA CIVIL

IDENTIFICAÇÃO

Insção de armas, munições e explosivos

Munição						Fogos de artefícios						Destinos			
Estopim	Espoletas para granada (unidade)	Granadas de artilharia	Granadas de mão	Munição (unidade)	Polvora (Kgrm.)	Bombas de estampidos	Buscapés	Balões de gaz	Foguetes	Foguetões	Morteiros	Deposito	Inutilizado	Museu	Restituído
-	-	-	-	-	-	200	50	3	30	-	-	-	283	-	-
-	-	-	-	-	-	200	50	3	30	-	-	-	283	-	-

em 27 de 9 de 193 8

O Director

[Handwritten Signature]



POLICIA
Instituto de I

Quadro demonstrativo, dos suicídios e tentativas de suicídios,

MESES	Sexo		Idade		Est. Civil				Instrução			Côr				Próle			Filiação			
	Masculino	Feminino	Maior	Menor	Solteiro	Casado	Viuvo	Ignorado	Com Instrução	Sem "	Ignorada	Branca	Morena	Parda	Preta	Com filhos	Sem "	Ignorada	Filhos legítimos	" illegítimos	" legitimados	Ignorada
JANEIRO	2	3	5	-	2	3	-	-	3	2	-	4	1	-	-	2	3	-	5	-	-	-
FEVEREIRO	2	1	3	-	1	2	-	-	1	2	-	2	1	-	-	1	2	-	3	-	-	-
MARÇO	3	2	4	1	2	2	-	-	4	1	-	4	1	-	-	1	4	-	5	-	-	-
ABRIL	2	5	3	4	7	-	-	-	3	3	1	3	4	-	-	-	7	-	7	-	-	-
MAIO	4	1	4	1	2	3	-	-	3	-	2	4	1	-	-	3	2	-	3	-	-	2
JUNHO	3	3	5	1	3	3	-	-	4	2	-	6	-	-	-	1	5	-	5	-	-	1
JULHO	2	-	2	-	-	1	-	1	2	-	-	1	1	-	-	1	-	1	1	-	-	1
AGOSTO	2	2	2	2	1	3	-	-	3	1	-	3	1	-	-	3	1	-	1	-	-	3
SETEMBRO	5	1	5	1	6	-	-	-	6	-	-	6	-	-	-	-	6	-	5	-	-	1
OUTUBRO	4	1	3	2	3	2	-	-	3	1	1	3	1	-	1	1	3	1	2	-	-	3
NOVEMBRO	6	1	6	1	3	4	-	-	5	1	1	7	-	-	-	3	4	-	7	-	-	-
DEZ EMBRO	4	6	7	3	4	5	1	-	8	2	-	9	-	1	-	4	6	-	10	-	-	-
SOMMA	39	26	49	16	35	28	1	1	45	15	5	52	11	1	1	20	43	2	54	-	-	11

SECÇÃO DE ESTATISTICA E EXPEDIENTE,

O Chefe do Serviço

João Rodrigues

CIVIL Identificação

49

segundo a identidade e occorridos durante o anno de 1937.

Nacionalidade											Profissão										TOTAL		
Brasileira	Allema	Austriaca	Francesa	Italiana	Japonesa	Portuguesa	Paraguaya	Polonesa	Russa	Syria	Outras	Commerciante	Domestica	Emp. Ferroviario	" Bancario	" de Empresas	" do Commercio	Industrial	Lavrador	Militar		Operario	Outras
5	-	-	-	-	-	-	-	-	-	-	-	-	3	-	-	-	-	-	1	1	-	-	5
3	-	-	-	-	-	-	-	-	-	-	-	-	-	-	-	-	-	-	2	-	-	1	3
5	-	-	-	-	-	-	-	-	-	-	-	-	2	-	-	-	2	-	1	-	-	-	5
6	-	-	-	-	-	-	1	-	-	-	-	-	4	-	-	-	-	-	1	-	1	1	7
3	1	-	-	-	1	-	-	-	-	-	-	-	1	-	-	-	2	-	2	-	-	-	5
5	1	-	-	-	-	-	-	-	-	-	-	1	2	-	-	-	1	-	-	-	1	1	6
1	-	-	-	-	-	-	-	-	-	-	1	1	-	-	-	-	-	-	-	-	1	0	2
4	-	-	-	-	-	-	-	-	-	-	-	1	2	-	-	-	-	-	-	1	-	-	4
5	-	-	-	-	-	-	-	1	-	-	-	-	-	-	-	-	2	-	-	-	3	1	6
4	-	-	-	-	-	-	-	1	-	-	-	-	1	-	-	-	-	-	-	1	2	1	5
7	-	-	-	-	-	-	-	-	-	-	-	1	1	-	-	-	-	-	1	1	1	2	7
9	-	-	-	-	-	-	-	-	-	-	1	1	5	-	-	-	-	-	2	-	-	2	10
57	2	-	-	-	1	-	1	2	-	-	2	5	21	-	-	-	7	-	10	4	9	9	65

em 27 de 9 de 1938

O Director

Luiz Pedroso



Estado do Paraná

POLICIA CIVIL
INSTITUTO DE IDENTIFICACAO

Quadro demonstrativo dos suicídios e tentativas de suicídios

Mês	Horas			Motivos ou meios											Meios empregados						
	De dia	De noite	Ignorado	Alienação mental	Amor contrariado	Desgosto de família	Embraguez habitual	" " ocasional	Infelicidade em negocio	Molestia	Miseria	Reveses da sorte	Tédio	Outros	Ignorado	Asphyxia	Arma de fogo	Enforcament	Estrangulação	Esmagamento	Envenenamento
JANEIRO	3	2	-	-	1	-	-	-	-	-	-	-	1	2	1	-	3	-	-	-	2
FEVEREIRO	2	1	-	-	-	-	-	-	1	-	-	-	-	1	1	-	2	1	-	-	-
MARÇO	5	-	-	-	1	1	-	-	-	-	-	-	1	1	1	-	2	-	-	-	2
ABRIL	5	2	-	-	1	-	-	-	-	-	-	-	2	-	4	-	2	-	-	-	5
MAIO	3	2	-	1	1	-	-	-	-	1	-	-	1	-	1	-	3	2	-	-	-
JUNHO	5	1	-	-	1	1	-	-	-	-	-	1	-	1	2	-	2	2	-	-	2
JULHO	2	-	-	-	-	-	-	-	-	-	-	-	-	1	1	-	2	-	-	-	-
AGOSTO	4	-	-	-	-	-	-	-	-	1	-	-	1	1	1	-	3	-	-	-	1
SETEMBRO	3	3	-	-	1	2	1	-	-	-	-	-	-	-	2	-	2	-	-	-	4
OUTUBRO	2	3	-	-	-	-	-	-	-	-	-	1	-	-	4	-	2	1	-	-	2
NOVEMBRO	7	-	-	1	2	-	-	-	-	-	-	-	1	-	3	-	3	1	-	-	3
DEZEMBRO	7	3	-	2	2	1	1	-	-	1	-	-	-	1	2	-	3	1	-	-	5
Somma	48	17	-	4	10	5	2	-	1	3	-	2	7	8	23	-	29	8	-	-	26

Seção de Estatística e Exp

O Chefe do Serviço

[Handwritten signature]

segundo as horas, motivos, meios empregados e lugares, durante o anno de 193...7.

Lugares															Total						
Instr. cortante	" perfurante	Precip. de lugar elevado	Submersão	Outras	Sem especificação	Botequim, bares	Casas de prostituição	Edificio Publico	Est. commercial	" industrial	Hotel, pensão, casa de com	Propriedade agricola	" de criação	Predios em construção		" de resid. particular	Via publica	Outros	Sem especificação	Fallecidos	Não fallecidos
-	-	-	-	-	-	-	1	-	-	-	4	-	-	-	3	-	-	-	1	4	5
-	-	-	-	-	-	-	-	-	-	-	-	-	-	-	2	1	-	-	2	1	3
-	1	-	-	-	-	-	-	-	-	-	1	-	-	-	2	-	2	-	4	1	5
-	-	-	-	-	-	-	-	-	-	-	-	-	-	-	6	-	1	-	5	2	7
-	-	-	-	-	-	-	-	-	-	-	-	-	-	-	3	-	2	-	5	-	5
-	-	-	-	-	-	-	-	-	-	-	-	-	-	-	4	-	2	-	4	2	6
-	-	-	-	-	-	-	-	-	-	1	-	-	-	-	-	1	-	-	2	-	2
-	-	-	-	-	-	-	-	-	-	-	1	-	-	-	3	-	-	-	3	1	4
-	-	-	-	-	-	-	-	-	1	-	2	-	-	-	2	1	-	-	5	1	6
-	-	-	-	-	-	-	-	-	-	-	1	-	-	-	2	1	-	1	4	1	5
-	-	-	-	-	-	-	-	-	-	-	-	-	-	-	4	-	3	-	5	2	7
-	1	-	-	-	-	-	-	-	-	-	1	-	-	-	9	-	-	-	7	3	10
-	2	-	-	-	-	-	1	-	2	-	7	-	-	-	40	4	10	1	47	18	65

diante, em 27 de 9 de 1938

O Director
[Signature]



POLICIA
Instituto de

Quadro demonstrativo dos crimes cometidos, segundo os caracteris

MESES	Defloramento	Estupro	Furto	Homicidio	Infanticidio	Lesões corp. leves	Lesões graves	Roubo	Rapto	Tentativa de homicidio	Outros	Sexo		Idade		Est. Civil			Côr				Insc Com Instrução
												Masculino	Feminino	Maior	Menor	Solteiro	Casado	Viuvo	Branca	Morena	Parda	Preta	
JANEIRO	10	1	6	7	-	14	4	4	1	-	6	51	2	42	5	32	20	1	27	12	3	1	35
FEVEREIRO	9	-	16	9	-	10	3	3	1	2	10	59	4	57	6	30	30	3	33	21	7	2	41
MARÇO	1	3	7	10	-	23	7	-	-	1	14	61	3	60	6	36	29	1	44	17	4	1	48
ABRIL	4	2	6	9	1	9	2	3	-	4	2	46	3	46	3	25	23	1	32	15	2	3	33
MAIO	4	2	5	6	-	7	7	4	-	-	5	40	-	33	2	21	15	1	29	5	2	3	32
JUNHO	1	3	2	10	1	11	6	7	-	3	6	46	4	46	4	21	25	4	35	7	6	2	40
JULHO	6	1	7	5	-	11	1	3	-	1	6	41	-	40	1	29	12	-	28	9	2	2	34
AGOSTO	3	1	4	13	1	12	7	-	-	3	4	45	3	43	5	27	21	-	32	6	6	4	30
SETEMBRO	7	2	8	10	-	4	3	7	-	1	9	50	1	46	5	28	23	-	31	12	6	2	46
OUTUBRO	3	2	9	9	-	11	8	9	-	1	6	54	4	53	5	26	31	1	42	12	2	2	44
NOVEMBRO	4	2	5	5	-	12	3	2	-	-	6	36	3	20	19	16	23	-	30	4	4	1	30
DEZEMBRO	6	1	2	14	-	18	5	4	1	1	3	52	2	43	12	26	29	-	42	8	5	-	34
SOMMA	58	20	77	107	3	142	63	46	3	17	77	532	31	540	73	320	281	12	411	128	51	23	441

SECÇÃO DE ESTATISTICA E EXPEDIENTE, em

O Chefe do Serviço

João Augusto

Identificação

cos individuais dos autores e cúmplices durante o anno de 1937.

Nr.	Nacionalidade											Profissão										TOTAL	
	Sem	Brasileira	Allema	Austriaca	Francesa	Italiana	Japonesa	Portuguesa	Paraguaya	Polonesa	Russa	Syria	Outras	Commerciante	Domestica	Emp. no Comercio	Emp. Ferroviario	Emp. de Empresas	Industrial	Lavrador	Militar		Operario
18	48	1	-	-	-	-	-	1	2	-	1	-	6	2	2	-	1	-	16	1	15	10	53
22	60	1	-	-	-	-	-	-	2	-	-	-	2	-	-	2	1	-	24	1	28	5	63
18	59	-	-	-	-	-	1	-	3	-	1	2	13	2	-	-	-	2	27	1	17	4	66
16	47	-	-	-	-	-	-	-	-	1	-	1	3	2	3	-	-	2	12	5	13	9	49
8	39	-	-	-	-	-	1	-	-	-	-	-	3	-	-	3	-	1	14	2	13	4	40
10	47	-	-	-	-	-	-	-	2	-	-	1	3	3	2	-	-	-	24	1	10	7	50
7	36	-	-	-	-	-	-	-	3	-	2	-	7	-	1	-	-	-	12	1	17	3	41
18	47	1	-	-	-	-	-	-	-	-	-	-	5	3	3	2	2	-	24	21	11	3	48
11	49	-	-	-	-	-	-	-	1	-	-	1	4	1	2	3	-	-	19	1	13	8	51
14	54	-	-	-	1	-	-	-	1	1	-	1	5	2	-	-	-	1	25	2	15	8	58
9	35	1	-	-	-	-	-	-	1	-	-	2	6	1	-	-	1	1	10	1	5	14	39
21	49	3	-	-	-	-	-	-	-	-	1	2	1	2	1	-	-	-	33	-	12	6	55
172	570	7	-	-	1	-	2	1	15	2	5	10	58	17	11	10	3	7	240	17	169	81	613


7 de 9 de 1938

O Director

Luiz Pedron

Quinquênio 1933-37.

Criminosos identificados



ESTADO DO PARANÁ

SECRETARIA DE JUSTIÇA

INSTITUTO DE IDENTIFICAÇÃO

ESTATÍSTICA E EXPEDIENTE

João Ruy



POLÍCIA CIVIL

INSTITUTO DE IDENTIFICAÇÃO,

LUGAR PLATEADO

em de de 193.....

Quadro demonstrativo dos crimes cometidos, segundo os meses, lugares onde foram praticados, os meios empregados e as causas presumíveis

Mês	Lugares											Meios empregados						Causas presumíveis						Total														
	Defloramento	Estupro	Furto	Homicídio	Infanticídio	Lesões corp. leves	» graves	Roubos	Raptos	Tentativa de Homicídio	Outros	Cafés, botequim, bars.	Casas de prostituição	Casas de residen. parti.	Edifício Publico	Estab. Commercias	» Industriais	Hoteis, Pensões	Officinas	Predios em obra	Via Publica	Outras	Armas de fogo		Inst. cort. ou perfurante	» contundentes	Fogo	Veneno	Sem auxi. de instrumento	Outros	Alcoolismo	Aberração mental	Ambição ou cobiça	Ciume	Devassidão	Impericia ou imprudencia	Odio ou vingança	Outras
JANEIRO	10	1	6	7	-	14	4	4	1	1	6	4	2	7	1	4	-	-	-	-	21	4	16	4	7	1	-	11	4	8	1	2	3	2	4	11	5	43
FEVEREIRO	0	-	16	9	-	10	3	2	1	2	10	4	-	10	2	1	1	2	2	2	10	4	12	4	2	1	-	18	10	10	-	11	-	4	4	7	11	47
MARÇO	1	3	7	10	-	23	7	-	-	1	14	6	1	0	-	3	-	-	1	-	30	2	24	3	11	-	-	10	4	16	-	1	1	4	4	16	10	52
ABRIL	4	2	6	0	1	9	3	3	-	4	2	4	5	4	2	2	2	1	-	-	16	0	17	7	6	-	1	2	12	10	-	1	1	2	7	12	11	45
MAIO	4	2	3	6	-	7	7	4	-	-	5	4	-	5	1	4	2	1	1	-	12	7	12	3	2	-	-	0	10	6	-	5	-	5	-	9	13	38
JUNHO	1	2	2	10	1	11	6	7	-	0	3	1	-	12	2	4	-	-	-	-	17	12	12	9	3	-	-	8	11	12	-	6	2	1	-	15	12	43
JULHO	6	1	7	5	-	11	1	2	-	1	6	-	-	5	2	3	5	1	-	-	12	6	4	7	7	-	-	4	12	4	-	11	-	1	2	9	7	34
AGOSTO	3	1	4	13	1	12	7	-	-	2	4	2	-	13	4	5	2	1	-	-	8	5	14	9	7	-	-	3	13	14	-	6	2	-	2	12	10	46
SETEMBRO	7	2	8	10	-	4	3	7	-	1	9	-	4	12	2	4	3	1	1	1	8	6	12	4	3	-	-	5	12	7	-	14	1	2	5	5	3	42
OUTUBRO	3	2	9	9	-	11	3	0	-	1	6	-	1	10	-	2	2	-	6	-	15	12	15	5	5	-	-	7	17	10	-	7	1	3	3	6	10	40
NOVEMBRO	4	2	5	5	-	12	3	2	-	-	6	5	-	12	-	1	1	-	-	-	11	7	5	3	3	1	-	10	15	5	-	9	-	2	7	1	13	37
DEZEMBRO	6	1	2	14	-	18	5	4	1	1	2	-	1	9	-	10	-	-	-	-	15	16	13	5	6	-	-	3	24	2	-	8	1	2	2	22	14	51
Somma	58	20	77	107	3	142	63	46	3	17	77	30	14	114	16	42	19	7	11	3	185	90	157	63	68	3	1	90	150	104	1	88	12	29	40	125	123	522

Secção de Estatística e Expediente, em 27 de 9 de 1938

O Chefe de Serviço

João Regino

O Director

Luiz Pedrosa



POLÍCIA
Instituto de I

Quadro demonstrativo dos crimes ocorridos no Estado, po

MESES	Crimes										Municípios																						
	Defloramento	Estupro	Furto	Homicídios	Infanticídios	Lesões corpo leves	Lesões corpo graves	Roubos	Tentativa de homicídio	Outros	Curityba	Antonina	Araucaria	Antonio Rebouças	Bocayuva	Bandeirantes	Campo Largo	Castro	Colombo	Clevelândia	Campina Grande	Cambará	Carlópolis	Cerro Azul	Entre Rios	Fóz do Iguassú	Guarapuava	Guarakesaba	Guaratuba	Iraty	Jacarezinho	Jaguariahyva	
JANEIRO	10	1	6	7	-	14	4	4	-	7	12	-	1	-	-	1	-	-	-	-	-	2	-	1	-	1	-	-	-	2	2	-	-
FEVEREIRO	9	-	16	9	-	10	3	3	3	11	10	-	1	-	-	1	1	-	1	-	-	1	1	-	-	-	8	-	-	1	3	-	-
MARÇO	1	3	7	10	-	23	7	-	1	14	16	-	-	-	-	-	-	4	-	-	2	-	-	-	-	4	-	-	1	4	-	-	
ABRIL	4	2	6	9	1	9	9	3	4	3	11	3	1	-	1	-	-	1	1	1	-	1	-	-	-	-	-	-	-	6	-	-	
MAIO	4	2	3	6	-	7	7	4	-	3	6	3	2	-	3	-	1	1	-	-	1	-	1	-	-	-	-	-	-	3	-	-	
JUNHO	1	3	2	10	1	11	6	7	3	6	4	-	2	-	-	-	-	2	-	-	1	-	1	-	-	1	-	-	-	2	1	-	
JULHO	6	1	7	5	-	11	1	3	1	6	10	3	1	3	-	-	-	-	-	-	-	-	-	-	-	1	1	-	-	1	-	-	
AGOSTO	3	1	4	13	1	12	7	-	3	4	9	1	2	-	1	1	-	-	-	-	-	-	-	-	-	6	-	-	1	-	-		
SETEMBRO	7	2	3	10	-	4	3	7	1	3	16	1	3	-	-	1	-	-	-	-	2	-	1	-	-	1	-	-	-	1	-	-	
OUTUBRO	3	2	9	9	-	11	8	9	1	6	16	2	-	1	-	1	-	-	-	-	-	1	-	-	-	1	-	-	1	-	-	-	
NOVEMBRO	4	2	5	5	-	12	3	2	-	6	4	1	1	1	1	1	-	-	-	-	-	1	1	-	1	-	-	-	1	4	-	-	
DEZEMBRO	6	1	2	14	-	18	5	4	1	4	7	1	3	-	-	3	6	-	-	-	-	-	-	1	-	1	-	-	4	-	-		
SOMMA	58	20	77	107	3	142	63	46	17	80	130	14	21	5	1	6	12	7	8	2	-	10	3	5	1	2	24	1	-	5	26	6	-

SECÇÃO DE ESTATÍSTICA E EXPEDIENTE, em 27 de

O Chefe do Serviço

Francisco

CIVIL
Identificação

Municípios durante o anno de 1937.

MUNICIPIOS																									TOTAL							
Joaquim Tavora	Lapa	Londrina	Morretes	Pirahy	Rebouças	Palmeira	Paranaguá	Prudentópolis	Ponta Gróssa	Paranaguá PALMAS.	Rio Branco	Ribeirão Claro	Rio Negro	Reserva	Rio Azul	Sto. Antonio da Platina	" do Imbituva	São José dos Pinhaes	São Matheus	São João do Triumpho	São Pedro de Mallet	Siqueira Campos	Sertanópolis	Sengés	Tamandaré	Teixeira Soares	Thomazina	Tibagy	União da Victoria	Ypiranga	Wenceslau Braz	TOTAL
1	-	-	2	-	-	-	3	-	11	1	1	1	1	4	-	-	-	-	-	-	-	-	-	1	-	2	-	-	-	-	53	
1	-	-	1	3	-	-	3	1	7	2	-	1	1	-	-	-	-	1	-	-	-	2	1	-	1	-	-	1	1	-	63	
4	3	2	-	1	-	-	-	-	9	1	1	1	1	2	-	1	2	1	-	-	-	1	-	4	1	-	1	2	1	-	66	
-	-	1	-	-	-	-	-	-	12	2	-	-	-	-	-	3	-	-	-	-	-	3	-	1	-	-	1	-	-	2	49	
-	-	-	-	-	-	-	-	-	10	-	-	-	-	-	-	2	-	-	-	-	-	3	-	-	-	1	2	-	-	1	40	
-	2	-	-	5	-	-	-	-	13	2	-	-	1	-	-	1	-	3	-	-	-	4	1	-	-	-	-	1	3	50		
-	4	-	-	-	-	-	2	-	8	-	1	-	-	-	-	-	-	1	1	-	-	-	-	-	-	-	-	1	-	1	41	
-	1	1	1	-	-	-	-	-	13	-	1	3	-	-	-	1	-	1	2	-	-	-	-	-	-	-	-	1	1	2	48	
1	-	-	2	2	-	-	3	1	7	-	-	-	-	-	-	4	-	-	-	-	-	-	-	-	-	-	-	2	1	-	3	51
-	-	-	-	2	-	-	-	-	13	-	-	-	-	-	-	8	-	4	-	-	-	-	2	2	-	-	1	1	1	1	58	
-	-	-	-	-	-	3	-	1	9	-	-	-	-	2	-	1	-	4	-	-	2	-	-	-	-	-	-	-	-	-	39	
-	2	-	-	-	-	1	-	-	5	-	-	-	-	-	-	4	-	-	-	-	1	1	-	-	-	-	1	6	1	1	55	
7	12	4	6	13	-	4	11	3	117	8	4	6	4	8	-	25	2	15	3	-	3	14	4	3	3	1	8	14	7	11	4	613

de 1938

O Director

[Handwritten Signature]



POLICIA CIVIL

INSTITUTO DE IDENTIFICAÇÃO

Quadro Demonstrativo dos Criminosos Evadidos, Segundo os Caracteristicos Individuaes, Durante o Anno de 1937.

Estado do Paraná

Mês	Sexo		Idade		Est. Civil				Inst ^o .		Côr				Nacionalidade										Profissão							Total							
	Masculino	Feminino	Maior	Menor	Solteiro	Casado	Viuvo	Ignorado	Com Instrução	Sem	Branca	Morena	Parda	Preta	Brasileira	Allema	Austriaca	Francesa	Italiana	Japonesa	Portuguesa	Paraguaya	Polonesa	Russa	Syria	Outra	Comerciante	Domestica	Emp. no commercio	» ferroviario	» de empresas		Industrial	Lavrador	Militar	Operario	Outra		
JANETRO	8	2	10	-	4	6	-	-	4	6	4	6	-	-	10	-	-	-	-	-	-	-	-	-	-	-	-	-	2	-	-	-	-	-	-	-	-	-	10
FEVEREIRO	4	-	4	-	3	2	-	-	2	2	-	2	2	-	4	-	-	-	-	-	-	-	-	-	-	-	-	-	-	-	-	-	-	-	-	-	-	-	4
MARÇO	2	-	2	-	-	1	-	1	-	3	-	2	-	-	2	-	-	-	-	-	-	-	-	-	-	-	-	-	-	-	-	-	-	-	-	-	-	2	
ABRIL	6	-	6	2	2	6	-	-	6	2	6	-	2	-	8	-	-	-	-	-	-	-	-	-	-	3	-	-	-	-	-	-	-	-	-	3	8		
MAIO	1	-	1	-	1	-	-	-	-	1	1	-	-	-	1	-	-	-	-	-	-	-	-	-	-	-	-	-	-	-	-	-	-	-	-	-	1		
JUNHO	1	-	1	-	-	1	-	-	-	1	-	-	1	-	1	-	-	-	-	-	-	-	-	-	-	-	-	-	-	-	-	-	-	-	1	1			
JULHO	1	-	1	-	1	-	-	-	1	-	1	-	-	-	1	-	-	-	-	-	-	-	-	-	-	-	-	-	-	-	-	-	-	-	-	1	1		
AGOSTO	3	-	3	-	3	5	-	-	5	3	4	1	2	1	8	-	-	-	-	-	-	-	-	-	-	-	-	-	-	-	-	-	3	3	2	3			
SETEMBRO	-	-	-	-	-	-	-	-	-	-	-	-	-	-	-	-	-	-	-	-	-	-	-	-	-	-	-	-	-	-	-	-	-	-	-	-	-		
OUTUBRO	3	-	3	-	1	2	-	-	2	1	2	-	-	-	3	-	-	-	-	-	-	-	-	-	-	-	-	-	-	-	-	-	2	1	-	3			
NOVEMBRO	2	-	1	1	2	-	-	-	1	1	2	-	-	-	2	-	-	-	-	-	-	-	-	-	-	-	-	-	-	-	-	-	-	-	1	2			
DEZEMBRO	1	-	1	-	1	-	-	-	1	-	1	-	-	-	-	-	-	-	-	-	-	-	-	-	1	-	1	-	-	-	-	-	-	-	-	1			
Somma	39	2	38	3	17	23	-	1	23	19	22	11	6	2	40	-	-	-	-	-	-	-	-	-	-	1	-	3	2	-	-	-	2	21	1	3	9	41	

Secção de Estatística e Expediente, em 27 de 9 de 1938

O Chefe do Serviço

João R. ...

O Director

Luiz ...



POLICIA CIVIL

Instituto de Identificação

Estado do Paraná

Quadro demonstrativo dos criminosos capturados ou apresentados, segundo os caracteristicos individuaes, durante o anno de 1937...

Mês	Sexo		Idade		Est. Civil				Inst.		Côr				Nacionalidade										Procedencia								Total							
	Masculino	Feminino	Maior	Menor	Solteiro	Casado	Viuvo	Ignorado	Com Instrução	Sem »	Branca	Morena	Parda	Preta	Brasileira	Allema	Austriaca	Francesa	Italiana	Japonesa	Portuguesa	Paraguaya	Polonesa	Russa	Syria	Outra	Commerciante	Domestica	Emp. no commercio	» ferroviario	» de empresas	Industrial		Lavrador	Militar	Operario	Outra			
JANEIRO	24	2	26	-	9	17	-	-	14	12	13	8	3	2	25	-	-	-	-	-	-	-	-	-	-	-	-	2	-	-	-	-	-	-	-	17	-	6	1	26
FEVEREIRO	14	-	12	2	3	3	1	-	3	5	3	3	2	-	14	-	-	-	-	-	-	-	-	-	-	-	1	-	-	-	1	-	10	-	1	1	14			
MARÇO	23	-	23	-	15	13	-	-	23	5	19	5	3	1	23	-	-	-	-	-	-	-	-	-	-	-	1	-	-	1	-	1	20	-	1	4	23			
ABRIL	14	-	13	1	4	0	4	-	8	6	3	4	2	-	14	-	-	-	-	-	-	-	-	-	-	-	1	-	-	-	-	-	3	1	2	1	14			
MAIO	23	-	23	-	11	11	1	-	13	10	11	7	-	5	23	-	-	-	-	-	-	-	-	-	-	-	-	-	-	-	-	-	18	-	2	3	23			
JUNHO	16	-	16	-	3	10	3	-	12	4	11	2	3	-	12	-	-	-	-	-	-	-	2	-	1	1	1	-	-	-	-	-	10	-	2	3	16			
JULHO	12	2	14	-	4	6	4	-	6	8	11	1	1	1	9	-	1	-	-	-	-	-	3	-	1	-	1	2	-	-	-	-	8	-	3	-	14			
AGOSTO	14	-	13	1	4	9	1	-	3	6	4	2	6	2	14	-	-	-	-	-	-	-	-	-	-	-	-	-	-	-	-	-	12	-	2	-	14			
SETEMBRO	20	-	19	1	10	9	1	-	10	10	11	6	3	-	20	-	-	-	-	-	-	-	-	-	-	-	3	-	-	-	-	-	11	-	5	1	20			
OUTUBRO	22	-	21	1	12	10	-	-	17	5	12	8	-	2	19	-	-	-	-	-	1	-	1	-	-	1	1	-	1	-	-	11	-	4	5	22				
NOVEMBRO	16	-	15	1	8	8	-	-	8	8	7	5	3	1	16	-	-	-	-	-	-	-	-	-	-	-	-	-	-	-	-	11	-	-	5	16				
DEZEMBRO	40	-	40	-	10	29	1	-	22	18	17	16	7	-	40	-	-	-	-	-	-	-	-	-	-	-	-	-	-	-	-	32	-	3	4	40				
Somma	243	4	240	7	95	139	13	-	150	97	133	67	23	14	234	-	1	-	-	-	1	1	6	-	2	2	3	4	1	1	1	1	170	1	31	28	247			

Secção de Estatística e Expediente, em 27 de 9 de 1937

O Chefe do Serviço


João Romão

O Director

Luiz de Souza

Quinquênio 1933-37

Contraventores identificados





Estado do Paraná

POLICIA CIVIL

INSTITUTO DE IDENTIFICAÇÃO

58

Quadro demonstrativo dos criminosos identificados em 1937.

Mês	Sexo		Idade		Est. Civil			Côr				Inst ^o .		Nacionalidade							Profissão						Motivos				Total					
	Masculino	Feminino	Maior	Menor	Solteiro	Casado	Viuvo	Branca	Morena	Parda	Preta	Com Instrução	Sem Instrução	Brasileira	Allema	Hespanhola	Italiana	Portuguesa	Polonesa	Outras	Commerciante	Domestica	Lavrador	Operario	Emp. em empresa	Outra	Preso preventivamente	Preso em flagrante	Condenados	Denunciados		Pronunciados	Outras			
JANEIRO	14	-	10	4	11	3	-	5	6	2	1	2	3	14	-	-	-	-	-	-	3	-	3	4	-	2	-	-	3	-	2	3	-	2	3	14
FEVEREIRO	31	4	24	1	15	18	2	15	16	2	2	23	12	23	1	-	-	-	-	1	6	4	12	3	-	4	-	-	12	-	5	5	-	18	35	
MARÇO	15	2	15	2	3	13	1	10	5	1	1	12	5	15	-	-	-	-	2	-	5	-	3	3	-	5	2	1	5	2	2	3	3	17		
ABRIL	30	-	27	3	16	13	1	9	19	1	1	12	13	26	1	-	1	-	3	-	2	-	16	7	1	4	1	-	14	1	5	3	3	30		
MAIO	21	-	21	-	11	10	-	7	12	1	1	11	10	20	-	-	-	-	-	1	1	-	8	11	-	1	1	-	5	-	2	3	6	21		
JUNHO	24	4	26	2	14	14	-	12	15	1	-	13	15	22	-	-	-	-	3	3	-	4	5	14	-	5	-	-	8	-	3	17	23			
JULHO	34	-	34	-	14	19	1	16	16	1	1	21	13	29	-	-	-	-	1	4	1	-	11	14	-	8	-	-	10	-	3	15	34			
AGOSTO	25	2	23	4	22	5	-	7	13	1	1	19	8	25	1	-	-	-	-	1	1	2	3	13	-	8	-	1	6	-	2	18	27			
SETEMBRO	19	1	20	-	9	8	3	7	11	2	-	9	11	19	-	-	-	-	1	-	3	1	5	10	-	3	-	1	1	-	7	11	20			
OUTUBRO	20	3	21	2	11	12	-	7	13	2	1	14	9	20	-	-	-	-	3	-	3	5	7	7	-	1	-	-	3	-	3	17	23			
NOVEMBRO	30	-	29	1	17	13	-	15	11	4	-	16	14	26	-	-	-	-	-	4	2	-	10	3	-	9	-	-	7	-	2	21	30			
DEZEMBRO	36	1	36	1	15	21	1	22	14	1	-	23	14	32	3	-	-	-	-	1	7	1	14	10	1	4	-	-	3	-	7	22	37			
Sommá	299	17	296	20	158	149	9	132	156	19	9	182	134	232	6	-	1	-	12	15	32	17	99	113	2	53	4	3	82	3	56	168	316			

Secção de Estatística e Expediente, em 27 de 9 de 1937

O Chefe do Serviço
João Ruy

Director
Luiz Pedro



POLÍCIA CIVIL
Instituto de Identificação

Quadro demonstrativo dos Contraventores identificados

MESES	Sexo		Idade		Est. Civil			Côr				Inst.		Nacionalidade								Motivo								
	Masculino	Feminino	Maior	Menor	Solteiro	Casado	Viuvo	Branca	Morena	Parda	Preta	Com Instrução	Sem "	Brasileira	Allema	Francesa	Italiana	Japonesa	Portuguesa	Polonesa	Syria	Outras	Averig. de furto	Averig. Policial	Averig. de antecedentes	Desordem	Embriagues	Embriagues e desordem	Exp. da F. M. do Est. e do Exc.	Furto
JANEIRO	49	5	48	6	43	8	3	27	20	7	-	35	19	45	4	-	1	-	-	1	-	3	1	11	-	1	3	7	1	10
FEVEREIRO	38	12	48	2	36	13	1	25	19	4	2	36	14	42	-	-	-	6	-	-	-	2	18	4	-	-	4	9	2	-
MARÇO	27	13	39	1	19	19	2	15	21	4	-	26	14	30	-	-	1	-	-	2	-	5	3	2	-	-	9	10	-	3
ABRIL	39	14	53	-	30	21	2	20	28	4	1	22	31	43	-	-	2	-	-	4	-	4	4	4	-	-	8	12	-	-
MAIO	21	4	21	4	16	9	-	12	11	2	-	16	9	21	-	-	1	-	-	1	-	2	5	5	-	-	-	3	-	-
JUNHO	34	8	42	-	27	14	1	16	25	1	-	24	18	36	1	-	1	1	-	2	-	1	4	2	-	2	10	6	2	-
JULHO	24	10	34	-	27	6	1	21	11	2	-	16	18	24	3	-	2	-	-	4	-	1	9	3	-	-	-	4	-	1
AGOSTO	43	9	52	-	43	8	1	18	27	5	2	28	24	42	6	-	-	-	-	1	-	3	4	-	4	1	2	25	3	2
SETEMBRO	27	5	29	3	22	9	1	14	16	2	-	19	13	27	-	-	-	-	-	-	-	5	6	-	-	-	2	10	-	-
OUTUBRO	20	1	21	-	13	8	-	9	10	1	1	16	5	20	-	-	-	-	-	-	-	1	4	1	2	-	3	8	1	-
NOVEMBRO	58	14	70	2	27	42	3	36	28	6	2	46	26	61	4	-	-	-	-	3	-	4	2	6	-	2	9	29	4	6
DEZEMBRO	47	11	55	3	31	26	1	30	21	5	2	38	20	52	-	-	-	-	-	5	-	1	6	5	6	-	2	23	3	-
SOMMA	427	106	512	21	334	183	16	243	237	43	10	322	211	443	18	-	8	7	-	25	-	32	66	43	12	6	52	146	16	22

SECÇÃO DE ESTATÍSTICA E EXPEDIENTE, em 27 de 9

O Chefe do Serviço

João Ruy

Luiz

VIL ntificação

ados durante o anno de 1937

Legitimação	Porte de armas	Outras	Profissão					Reincidentes													Total da 1.a vez	" dos reincidentes	TOTAL GERAL						
			Commerciante	Domesica	Lavrador	Operario	Outras	1.a vez	2.a vez	3.a vez	4.a vez	5.a vez	De 6 á 10 vezes	De 11 á 15 "	De 16 á 20 "	De 21 á 25 "	De 26 á 30 "	De 31 á 40 "	De 41 á 50 "	De 51 á 60 "				De 61 á 70 "	De 71 á 80 "	De 81 á 100 "			
8	-	12	1	-	3	23	27	15	17	5	3	4	10	-	-	-	-	-	-	-	-	-	-	-	-	15	39	54	
3	-	10	3	4	3	20	20	4	16	3	3	5	8	4	4	3	-	-	-	-	-	-	-	-	-	-	4	46	50
6	7	-	2	3	2	18	15	13	12	6	3	2	2	1	-	1	-	-	-	-	-	-	-	-	-	-	13	27	40
16	-	9	-	2	4	31	16	20	8	10	4	3	3	3	1	1	-	-	-	-	-	-	-	-	-	-	20	33	53
6	-	6	1	1	2	9	12	10	8	1	1	2	3	-	-	-	-	-	-	-	-	-	-	-	-	-	10	15	25
3	-	13	4	-	-	24	14	17	7	6	2	2	6	-	1	-	-	-	-	1	-	-	-	-	-	-	17	25	42
7	-	10	5	2	1	19	7	17	7	5	2	1	-	1	-	-	-	-	-	1	-	-	-	-	-	-	17	17	34
2	-	9	2	9	2	36	23	17	15	5	6	2	5	-	-	-	1	-	1	-	-	-	-	-	-	-	17	35	52
3	-	11	8	5	5	14	-	12	8	2	2	4	1	1	-	-	-	-	1	-	-	-	-	-	-	-	12	20	32
-	-	2	1	1	1	18	1	4	4	2	1	2	7	-	1	-	-	-	-	-	-	-	-	-	-	-	4	17	21
6	-	8	6	14	5	44	3	22	14	8	4	5	11	2	1	4	1	-	-	-	-	-	-	-	-	-	22	50	72
6	-	7	9	11	2	31	5	20	12	10	3	1	4	3	1	2	1	1	-	-	-	-	-	-	-	-	20	38	58
66	7	97	42	51	30	287	123	171	129	63	34	33	60	15	9	11	3	2	3	-	-	-	-	-	-	-	171	362	533

de 1937

O Director

[Handwritten signature]



POLICIA Instituto de I

Quadro demonstrativo das Detensões Policiaes effectuadas segundo os motivos e e

MESES	Desordem	Embriaguez	Escandalos	Pequenos furtos	Provocação	Vadiagem	Outras	Sexo		Idade		Est. Civil			Instrucção		Côr				
								Masculino	Feminino	Maior	Menor	Solteiro	Casado	Viuvo	Com Instrucção	Sem "	Branca	Morena	Parda	Preta	Brasileira
JANEIRO	42	65	4	23	1	1	73	198	11	194	15	116	85	8	147	62	96	76	7	30	184
FEVEREIRO	31	41	3	35	4	4	29	177	20	182	15	91	92	11	135	62	102	73	6	10	169
MARCO	52	65	1	21	2	1	47	174	26	185	15	107	88	10	152	42	135	58	16	1	177
ABRIL	34	32	3	12	1		12	97	15	105	7	60	47	5	76	36	46	47	16	3	97
M A I O	31	50	-	16	1	1	44	127	10	136	11	88	54	3	97	50	95	41	8	3	140
JUNHO	51	60	1	9	-	-	19	131	9	133	7	73	51	11	75	65	84	32	15	3	133
JULHO	44	42	-	8	2	2	20	106	13	116	8	59	51	14	84	40	70	32	16	6	104
AGOSTO	28	55	-	2	-	-	23	110	11	110	11	72	42	6	84	27	68	31	10	12	109
SETEMBRO	21	60	-	12	4	1	20	112	9	112	9	72	45	5	90	42	60	44	3	3	110
OUTUBRO	40	42	2	10	2	-	24	110	7	116	10	75	47	4	82	32	81	20	10	11	111
NOVEMBRO	12	27	1	10	4	2	19	71	5	74	2	43	31	2	44	32	41	25	4	6	59
DEZEMBRO	45	26	3	17	8	-	30	124	24	141	7	82	40	7	104	44	90	40	8	10	137
SOMMA	496	506	13	192	29	13	372	1560	162	1605	117	657	677	83	1171	551	674	519	122	107	1500

SECÇÃO DE ESTATÍSTICA E EXPEDIENTE, em 27 de

O Chefe do Serviço

Francisco

CIVIL

Identificação

60

Características individuais, durante o anno de 1937.

Nacionalidade										Profissão										TOTAL	
Allema	Austriaca	Francesa	Italiana	Japonesa	Portuguesa	Paraguaya	Polonesa	Russa	Syria	Outras	Commerciante	Domestica	Emp. do Comercio	" Ferroviano	" de Empresas	Industrial	Lavrador	Militar	Opetario		Outras
9	2	-	-	1	-	-	4	-	3	6	4	6	16	22	-	-	59	-	76	26	209
9	-	-	5	1	-	1	9	-	1	2	7	5	9	17	-	-	43	3	68	45	197
5	-	-	1	-	3	-	8	-	-	6	8	15	5	7	-	-	58	1	71	35	200
4	1	-	-	-	-	-	4	-	1	5	3	7	2	2	-	-	35	-	42	21	112
-	-	-	2	-	-	-	4	-	-	1	9	10	-	7	-	-	47	-	54	20	147
1	2	-	1	-	-	-	3	-	-	-	2	6	2	1	-	-	79	-	30	30	140
4	1	-	2	-	-	-	11	1	-	1	-	13	5	5	1	-	43	-	32	25	124
2	1	-	-	-	-	1	2	-	-	6	2	4	1	4	2	-	53	1	31	23	121
1	2	-	1	1	-	1	4	-	-	2	6	6	1	8	-	1	44	2	34	20	122
1	-	-	1	2	2	2	3	1	-	3	2	5	3	7	-	-	38	-	39	32	126
2	-	-	1	1	5	-	3	-	1	4	2	4	-	2	-	-	22	-	26	20	76
1	-	-	1	-	2	-	4	-	-	3	5	13	11	8	-	-	39	-	49	33	148
39	9	-	15	6	12	5	59	2	6	30	50	94	55	90	3	1	550	7	542	330	1722

9 de 1938

O Director

[Handwritten Signature]



POLÍCIA CRIMINAL
Instituto de Identificação

Quadro demonstrativo das prisões effectuadas, segundo a natureza, motivos e os característicos individuais

MESES	Crimes											Especificação					Sexo		Idade		Est. Civil			Côr					
	Defloramento	Estupro	Furto	Homicidio	Infanticidio	Lesões corp. leves	" "	graves	Roubos	Raptos	Tentativa de homicidio	Outros	Administrativa	Flagrante	Preventiva	Por pronuncia	Por condemnação	Sem especificação	Masculino	Feminino	Maior	Menor	Solteiro	Casado	Viuvo	Branca	Morena	Parda	Preta
JANEIRO	5	1	3	2	1	11	5	10	11	1	3	1	1	1	1	1	1	45	15	1	30	3	10	13	0	29	10	0	3
FEBREIRO	3	1	16	19	1	3	5	5	1	1	3	1	1	1	1	1	1	59	37	1	33	2	17	33	1	30	10	6	3
MARÇO	1	1	10	10	1	0	0	7	1	1	0	1	1	1	0	0	1	18	37	1	30	3	11	31	1	34	11	1	2
ABRIL	1	1	5	3	1	0	1	11	1	1	1	1	1	1	1	1	1	23	20	1	10	3	0	19	1	14	6	1	1
MAYO	1	1	0	11	1	7	3	7	1	1	3	1	1	1	0	11	1	32	23	0	46	3	24	13	0	24	14	4	7
JUNHO	1	1	3	10	1	0	0	7	1	1	0	1	1	1	0	0	0	38	13	1	45	4	33	10	7	29	12	1	7
JULHO	5	1	0	13	1	5	0	11	1	1	0	1	1	1	4	13	1	29	21	0	11	0	23	10	0	25	13	4	8
AGOSTO	0	1	0	13	1	0	12	11	1	0	0	1	1	1	0	7	0	33	11	1	37	10	23	17	0	19	16	7	1
SETEMBRO	2	1	11	13	1	0	0	0	0	0	0	1	1	1	1	1	1	54	34	1	33	13	31	21	0	33	21	4	3
OUTUBRO	4	1	14	10	1	0	0	12	1	1	0	1	1	1	2	14	1	41	31	0	53	7	36	23	5	27	20	4	7
NOVEMBRO	2	1	7	11	1	1	1	3	1	1	0	1	1	1	1	1	1	29	27	2	24	0	19	11	1	15	12	1	1
DEZEMBRO	0	1	13	19	1	11	4	2	1	1	1	1	1	1	3	0	1	41	33	1	47	0	25	26	2	24	20	4	2
SOMMA	31	0	100	102	-	73	45	52	5	10	40	1	3	1	25	73	471	352	20	403	70	231	257	34	235	104	38	45	

SECÇÃO DE ESTATÍSTICA E EXPEDIENTE, em 27 de

O Chefe do Serviço

João Mattias

VIL ntificação

uaes dos autores e cúmplices dos crimes commettidos durante o anno de 1937

Instr.		Nacionalidade									Profissão										TOTAL			
Com Instrução	Sem "	Brasileira	Allema	Austriaca	Francesa	Italiana	Japonesa	Portuguesa	Paraguaya	Polonesa	Russa	Syria	Outras	Commerciante	Domestica	Emp. no Commercio	" Ferroviario	" de Empresas	Industrial	Lavrador		Militar	Operario	Outras
25	20	38	-	1	-	-	-	-	1	-	-	2	3	4	2	2	2	-	-	19	-	7	9	45
35	24	55	2	-	-	-	-	-	-	2	-	-	-	2	-	1	1	-	1	20	-	17	7	59
41	17	54	1	-	-	-	-	-	-	1	1	1	-	4	-	1	2	-	1	32	-	12	6	58
12	10	21	-	-	-	-	-	-	-	-	-	1	-	1	2	-	-	-	-	9	-	10	-	22
20	29	47	-	-	-	-	-	-	-	1	1	-	-	-	3	-	1	-	-	34	-	5	6	49
32	17	42	-	-	-	-	-	1	1	2	1	-	2	2	1	-	2	-	-	28	-	0	5	49
26	23	43	-	-	-	-	-	-	1	5	-	-	-	2	5	2	-	-	-	20	-	13	7	40
17	25	41	-	-	-	-	-	-	-	-	-	1	-	-	-	-	-	-	-	23	-	15	4	42
36	18	54	-	-	-	-	-	-	-	-	-	-	-	2	-	2	-	-	-	23	-	20	6	54
44	19	59	-	-	-	-	-	-	1	-	-	-	3	-	1	-	-	-	-	37	-	14	11	63
18	11	29	-	-	-	-	-	-	-	-	-	-	-	-	2	-	-	-	-	13	-	5	9	29
35	18	51	2	-	-	-	-	-	-	-	-	-	-	1	-	-	1	-	-	28	-	6	17	53
241	231	536	5	1	-	-	-	1	4	11	3	4	9	20	16	3	10	-	2	206	-	133	87	572

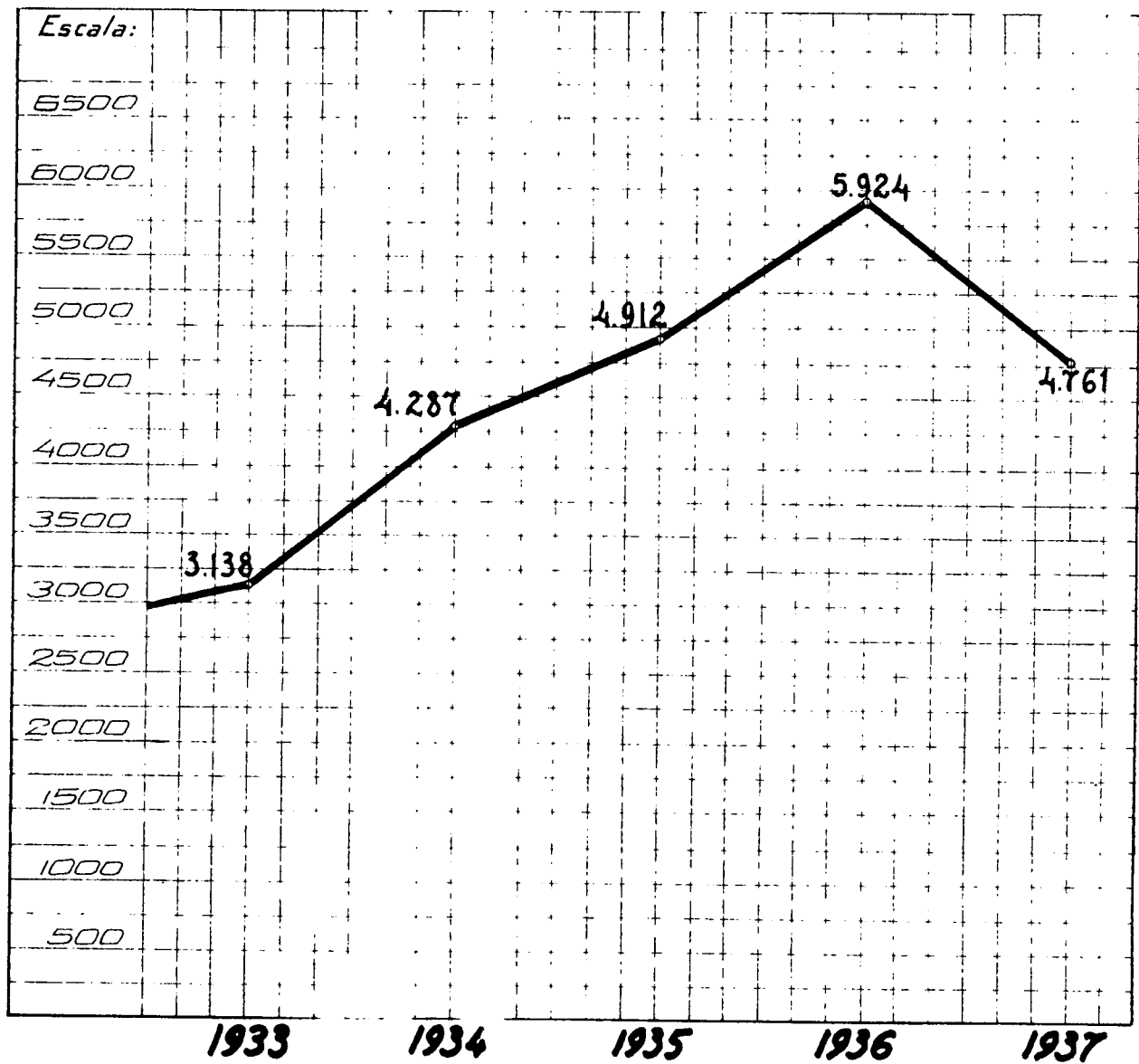
de 1938

O Director

Luiz Pedroso

Fichas dactiloscópicas arquivadas.

Quinquênio 1933-37.



Fichas dactiloscópicas
arquivadas até
31-12-1932.....87.846

ESTATÍSTICA E EXPEDIENTE

João Pereira



POLICIA CIVIL

63

Estado do Paraná

INSTITUTO DE IDENTIFICAÇÃO

Quadro demonstrativo do serviço Medico Legal, segundo as Autoridades Requisitantes e referente ao anno de 1937

Mêses	AUTORIDADES										Total
	Chefe de Policia	Del. Auxiliar	» de Vig. e Investigações	» de Seg. Publica	» de Costumes	» 1.º Districto	» do 2.º Districto	Sub. Del do Bacachery	» do Forção	Outras	
JANEIRO	20	-	1	2	11	16	7	3	5	1	66
FEVEREIRO	18	-	2	4	10	6	9	5	4	-	58
MARÇO	21	-	-	8	13	11	11	4	4	3	75
ABRIL	26	-	-	1	7	29	-	3	8	2	76
MAIO	23	-	-	-	7	15	-	6	5	7	63
JUNHO	14	-	-	1	8	20	-	-	2	1	46
JULHO	25	1	-	-	17	16	-	5	5	5	74
AGOSTO	22	-	1	2	15	17	-	14	6	8	85
SETEMBRO	18	-	-	1	10	14	-	8	4	15	70
OUTUBRO	37	1	-	2	9	19	-	4	4	3	79
NOVEMBRO	67	1	-	-	16	8	-	-	2	7	101
DEZEMBRO	28	-	1	2	10	18	-	9	-	5	73
Somma	319	3	5	23	133	189	27	61	49	57	866

Secção de Estatística e Expediente, em 27 de 9 de 1938

O Chefe do Serviço

O Director

João Roriz

Luiz Pedrosa



Estado do Paraná

POLICIA CIVIL

INSTITUTO DE IDENTIFICAÇÃO

64

Quadro demonstrativo do serviço Medico Legal, segundo os casos e referente ao anno de 1937.

Mêses	Casos																			Total	
	Exame Cadaverico	» de estupro	» de defloramento	» de envenenamento	» de sanid. mental	» de sanid. physica	» de atent. ao pudor	» de gravidez	» de aborto criminº.	» de parto supposto	» de idade	» negativo	Exhumação e necropsia	Lesões corporaes leves	» corporaes graves	» corporaes mortaes	Necropsias	Pederastia	Exame para contatação de infecção venerea		Outros
JANEIRO	4	1	5	1	1	2	-	-	-	-	3	2	-	22	5	-	1	-	-	-	47
FEVEREIRO	3	-	5	-	1	2	-	-	-	1	4	1	2	16	4	-	2	-	-	3	44
MARÇO	6	-	5	-	1	7	-	-	-	-	4	3	3	17	5	-	4	-	-	6	61
ABRIL	5	1	3	-	-	4	-	-	-	-	1	1	2	21	6	-	6	-	-	7	57
MAIO	2	-	4	-	-	8	-	-	-	-	1	-	4	12	4	-	1	-	-	4	40
JUNHO	8	-	3	-	-	2	1	-	-	-	-	-	1	13	3	-	2	-	-	-	33
JULHO	2	2	7	-	1	4	-	-	-	-	4	-	1	17	8	-	4	-	-	3	53
AGOSTO	-	1	4	-	3	7	-	-	2	-	3	-	-	24	10	-	6	-	1	6	67
SETEMBRO	3	1	4	1	-	3	-	-	-	-	2	2	2	21	7	-	5	-	1	3	55
OUTUBRO	4	1	4	1	-	5	-	-	-	-	3	-	-	16	3	-	5	-	-	20	62
NOVEMBRO	3	1	10	-	1	-	-	-	-	-	1	-	1	9	4	-	3	-	-	1	34
DEZEMBRO	4	1	3	1	1	-	-	-	-	-	3	4	4	19	7	-	-	-	-	9	56
Somma	44	9	57	4	9	44	1	-	2	1	29	13	20	207	66	-	39	-	2	62	609

Secção de Estatística e Expediente, em 27 de 9 de 1938

Chefe do Serviço
João Pereira

Director
Luiz Medeiros



Estado do Paraná

POLICIA CIVIL

Instituto de Identificação

65

Quadro demonstrativo do serviço Medico Legal, segundo os meios empregados e referente ao anno de 1937.

Mêses	MEIOS EMPREGADOS																				Total				
	Arma de fogo	Asph. por submersão	« por suffocação	« por estrangulam.	« por esganadura	« por enforcamento	Congelação	Compressão	Descompressão	Electropressão	Envenenamento	Fulguração	Infeção	Inanição	Inst. contundente	« cortante	» cort. contundente	» perfurante	» perfuro cortante	» punctorio		» penetrante	Queimaduras	Irradiação	Outras
JANEIRO	-	1	-	-	-	-	-	-	-	-	1	-	-	-	27	1	1	-	-	-	-	-	-	15	47
FEVEREIRO	3	1	-	1	-	1	-	-	-	-	-	-	-	-	18	-	-	-	2	-	1	-	-	17	44
MARÇO	4	1	-	-	-	-	-	-	-	-	2	-	-	-	23	5	1	-	-	-	-	-	-	25	61
ABRIL	4	2	-	-	-	-	-	-	-	-	3	-	-	-	27	3	-	1	-	-	-	-	-	17	57
MAIO	5	-	-	-	-	-	-	-	-	-	-	-	-	-	9	1	1	2	-	-	-	-	-	22	40
JUNHO	2	1	-	-	-	2	-	-	-	-	-	-	-	-	16	3	-	1	-	-	-	-	-	8	33
JULHO	5	-	-	-	-	-	-	-	-	-	-	-	-	-	17	3	4	1	-	-	-	-	-	22	53
AGOSTO	3	-	-	-	-	-	-	-	-	-	1	-	-	-	22	5	-	-	2	-	-	-	-	20	68
SETEMBRO	2	-	-	-	-	-	-	-	-	-	4	-	-	-	27	3	1	1	-	-	-	-	-	17	55
OUTUBRO	5	-	-	-	-	1	-	-	-	-	1	-	-	-	13	5	-	-	-	-	-	-	-	37	62
NOVEMBRO	2	1	-	-	-	-	-	-	-	-	-	-	-	-	12	1	1	-	2	-	-	-	-	67	86
DEZEMBRO	3	1	-	-	-	1	-	-	-	-	2	-	-	-	16	6	1	-	1	-	-	-	-	25	56
S O M A	44	8	-	1	-	5	-	-	-	-	15	-	-	-	227	36	10	6	7	-	1	-	-	302	662

Secção de Estatística e Expediente, em 27 de 9 de 1937

O Chefe do Serviço

João Pereira

O Director

Guilherme



POLÍCIA
Instituto de

Quadro demonstrativo do Serviço Medico Legal, (Assistencia)

MESES	Sexo		Idade		Est. Civil			Instrução		Côr				Nacionalidade																
	Masculino	Feminino	Maior	Menor	Solteiro	Casado	Viuvo	Com Instrução	Sem "	Branca	Morena	Parda	Preta	Brasileira	Allema	Argentina	Austriaca	Belga	Chilena	Chinesa	Francesa	Hespanhola	Italiana	Inglesa	Israelita	Japonesa	Portuguesa	Polonesa		
JANEIRO	81	26	94	13	90	13	4	76	31	94	8	2	3	104	1	-	-	-	-	-	-	-	-	-	-	-	-	-	-	-
FEVEREIRO	63	28	75	16	63	24	4	47	44	77	9	2	3	90	-	-	-	-	-	-	-	-	-	-	-	-	-	-	-	1
MARÇO	75	22	86	11	74	21	2	37	60	86	7	2	2	94	1	-	-	-	-	-	-	-	2	-	-	-	-	-	-	
ABRIL	117	23	129	11	114	22	4	47	93	123	14	-	3	132	1	-	1	-	-	-	-	1	1	-	-	-	-	-	3	
MAIO	47	22	63	7	49	20	1	32	38	54	14	1	1	62	-	-	-	-	-	-	-	-	2	-	-	-	-	-	4	
JUNHO	46	16	51	11	33	26	3	32	30	52	5	1	4	52	4	-	-	-	-	-	1	-	1	-	-	-	-	-	2	
JULHO	45	22	57	10	27	36	4	33	34	48	15	2	2	55	2	-	1	-	-	-	-	-	1	-	-	-	-	-	7	
AGOSTO	44	21	48	17	35	29	1	36	29	53	9	-	3	59	2	-	-	-	-	-	-	1	-	-	-	-	1	-	-	
SETEMBRO	64	11	55	20	51	23	1	56	19	65	9	1	-	70	-	-	1	-	-	-	-	-	-	-	-	-	-	-	3	
OUTUBRO	47	13	52	8	27	30	3	32	28	38	21	1	-	52	-	-	1	-	-	-	-	-	2	-	-	-	-	-	2	
NOVEMBRO	33	12	36	9	26	17	2	26	19	35	9	1	-	41	-	-	-	-	-	-	-	2	-	-	-	-	-	-	1	
DEZEMBRO	44	26	46	24	47	23	-	39	31	56	12	1	1	66	1	-	-	-	-	-	-	-	-	-	-	-	-	1	3	
SOMMA	706	243	729	157	636	284	29	493	456	781	132	14	22	878	12	-	4	-	-	-	1	4	9	-	-	-	1	26		

SECÇÃO DE ESTATISTICA E EXPEDIENTE, em 27

O Chefe do Serviço

Francisco Augusto

CIVIL
Identificação

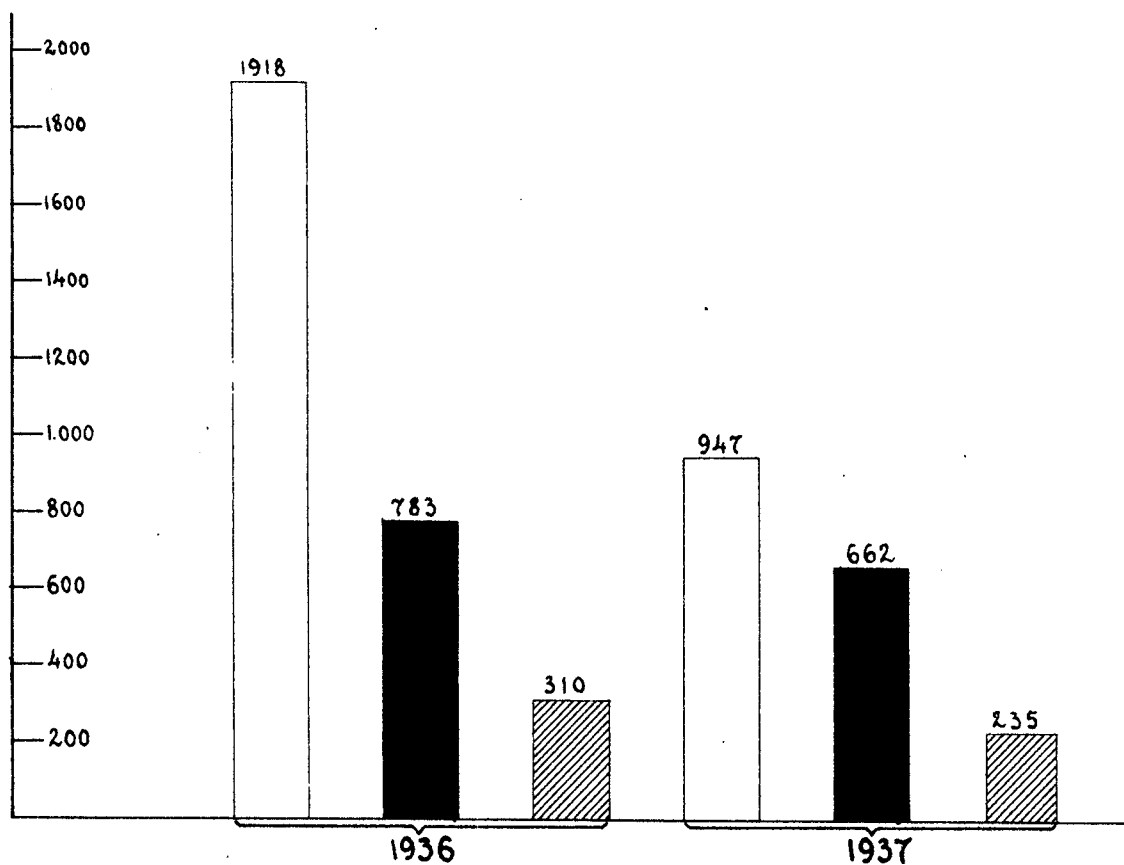
b) segundo a identidade e os casos, durante o anno de 1937.

							Profissão										Casos										TOTAL					
Russa	Rumena	Sueca	Suisa	Syria	Outras	Ignorada	Commerciante	Domestica	Emp. Ferroviario	do Comercio	Bancario	de Empresas	Func. Publico	Industrial	Lavrador	Operario	Outras	Sem profissão	Exames mentaes	de sanidade	Soc. na via publica	no posto de assist.	em domicilio	Rem. para Sta. Casa	o Hospicio	Assist. na Penitenciaría		na Casa de Deten.	no Xadrez da Chef.	Curativos	Interv. cirurgica	Outros
1	-	-	-	1	-	-	3	18	4	-	-	-	-	-	4	7	33	38	19	-	1	41	10	-	-	33	2	-	-	1	-	107
-	-	-	-	-	-	-	3	20	3	-	-	-	1	-	4	7	51	2	14	-	1	50	7	-	-	19	-	-	-	-	-	91
-	-	-	-	-	-	-	1	16	5	-	-	-	1	-	5	6	57	6	14	-	1	42	2	-	-	38	-	-	-	-	-	97
-	-	-	-	-	1	-	4	21	1	-	-	-	4	-	6	14	87	3	16	-	4	43	10	-	-	39	28	-	-	-	-	140
-	-	-	-	-	2	-	2	16	5	-	-	-	1	-	5	-	35	6	17	-	4	39	2	-	-	1	-	-	-	-	-	70
-	-	-	-	-	2	-	4	13	2	-	-	-	-	-	5	8	29	1	13	-	-	43	6	-	-	-	-	-	-	-	-	62
-	-	-	-	-	1	-	-	14	1	3	-	-	1	-	9	12	25	2	21	-	-	40	6	-	-	-	-	-	-	-	-	67
1	-	-	-	1	-	-	-	16	1	5	-	-	2	1	5	4	28	3	17	-	-	42	5	-	-	-	-	1	-	-	-	65
-	-	-	-	1	-	-	-	5	1	5	-	-	-	-	1	9	47	7	15	-	-	59	1	-	-	-	-	-	-	-	-	75
-	-	-	-	2	-	-	1	6	2	1	-	-	-	-	9	5	29	7	6	-	-	17	-	-	-	-	-	-	-	37	-	60
-	-	-	-	1	-	-	1	9	5	-	-	-	-	-	7	2	15	6	-	-	-	-	4	-	15	-	-	-	-	26	-	45
-	-	-	-	-	-	-	3	20	-	-	-	-	-	-	4	5	10	28	-	-	-	-	2	-	16	-	-	-	-	52	-	70
2	-	-	-	6	6	-	22	174	30	14	-	-	10	1	64	79	446	100	152	-	11	416	55	-	21	130	30	1	115	-	8	949

de 9 de 1938

O Director
Luiz Pedroso

Serviço Médico Legal.



Assistência seg. a identidade e os casos.
" " " " e as causas.
Verificação de óbitos.

ESTATÍSTICA E EXPEDIENTE

João Rodrigues



POLÍCIA
Instituto de Medicina Legal

Quadro demonstrativo do Serviço Médico Legal, (Assistência)

MESES	Sexo		Idade		Est. Civil			Instruc.		Côr				Nacionalidade																	
	Masculino	Feminino	Maior	Menor	Solteiro	Casado	Viuvo	Com Instrucção	Sem "	Branca	Morena	Parda	Preta	Brasileira	Allema	Argentina	Ausíngica	Belga	Chilena	Chinesa	Francesa	Hespanhola	Ingleza	Israclita	Italiana	Japonesa	Portuguesa	Polonesa	Rumena		
JANEIRO	26	21	31	16	29	18	-	39	8	33	9	1	4	43	1	-	-	-	-	-	-	-	-	-	-	-	-	-	-	1	-
FEVEREIRO	27	17	29	15	25	16	3	24	20	31	12	-	1	39	1	-	-	-	-	-	-	-	-	-	1	-	-	-	2	-	
MARÇO	36	25	40	21	32	26	3	39	22	48	8	2	3	54	2	-	-	-	-	1	-	-	-	3	-	1	-	-	-		
ABRIL	39	18	38	19	30	25	2	34	23	43	12	-	2	49	3	-	1	-	-	-	-	-	-	1	-	-	-	3	-		
MAIO	28	12	33	7	18	18	4	28	12	30	7	2	1	35	1	-	-	-	-	-	-	-	-	1	-	1	-	-	-		
JUNHO	24	9	27	6	16	16	1	30	3	27	6	-	-	28	2	-	-	-	-	-	-	-	-	-	-	-	1	2	-		
JULHO	35	18	33	20	29	23	1	43	10	39	14	-	-	49	1	-	1	-	-	-	1	-	-	1	-	-	-	-	-		
AGOSTO	44	24	45	23	40	27	1	46	22	52	15	-	1	62	3	-	-	-	-	-	-	-	-	1	-	1	1	1	-		
SETEMBRO	37	18	42	13	28	25	2	34	21	43	9	-	3	46	4	-	1	-	-	-	-	-	-	1	-	-	1	-	-		
OUTUBRO	50	12	45	17	36	25	1	50	12	44	14	-	4	58	-	-	1	-	-	-	-	-	-	-	-	-	-	3	-		
NOVEMBRO	68	18	68	18	43	42	1	76	10	71	14	-	1	83	-	-	-	-	-	-	-	-	-	1	-	-	-	-	2		
DEZEMBRO	39	17	42	14	27	25	4	44	12	46	9	-	1	50	2	-	-	-	-	-	-	-	-	-	-	-	-	1	2		
SOMMA	453	209	473	189	353	286	23	487	175	508	129	5	21	596	20	-	4	-	-	-	2	-	-	-	10	-	4	14	4		

SECÇÃO DE ESTATÍSTICA E EXPEDIENTE, em

O Chefe do Serviço

João Rodrigues

CIVIL identificação

segundo a identidade, causa e durante o anno de 1937.

						Profissão											Causas										TOTAL			
Russa	Sueca	Suissa	Syria	Outras	Commerciante	Domestica	Emp. Ferroviario	" do Comercio	" Bancario	" de Empresas	Func. Publico	Industrial	Lavrador	Militar	Operario	Viajante	Sem profissão	Outras	Aggressões	Alcoolismo	Accids. no trabalho	" em via publica	Desastres	Homicidios*	Infanticidios	Suicidio		Tent. de suicidio	" de homicidio	Outras
1	-	-	-	1	-	17	-	1	-	-	-	-	3	-	14	-	10	2	19	-	7	2	2	-	-	1	1	-	15	47
-	-	-	-	1	1	14	3	-	-	-	1	-	7	2	7	-	7	2	16	-	2	2	3	4	1	1	-	2	13	44
-	-	-	-	-	2	15	2	-	-	-	3	-	8	3	12	-	13	3	15	-	4	6	2	3	-	3	1	-	27	61
-	-	-	-	-	2	12	1	-	-	-	-	-	8	-	18	-	10	6	21	-	6	2	2	3	-	6	-	-	17	57
1	-	-	1	-	-	9	1	2	-	-	-	-	11	2	9	-	-	6	8	-	2	6	-	4	-	1	-	1	18	40
-	-	-	-	-	-	8	-	3	-	-	-	-	2	2	12	-	1	5	10	-	8	-	2	1	-	3	-	1	8	33
-	-	-	-	-	-	14	1	3	-	-	2	-	9	2	12	-	4	6	14	-	7	4	2	3	-	-	-	1	22	53
-	-	-	-	-	1	19	3	-	-	-	4	-	14	4	15	-	5	3	21	-	6	4	-	2	-	3	2	1	29	68
-	-	-	1	1	-	11	1	8	-	-	4	-	9	1	14	-	5	2	13	-	5	10	4	2	-	3	1	-	17	55
-	-	-	-	-	-	8	-	1	-	-	21	-	7	2	15	-	2	6	8	-	4	5	2	2	-	5	-	2	34	62
-	-	-	-	-	2	16	-	-	-	-	52	-	4	-	3	-	7	2	9	-	2	7	-	1	-	2	-	-	65	86
-	-	-	-	1	2	18	2	-	-	-	7	-	5	1	13	-	4	4	14	-	10	1	5	1	-	3	-	2	20	56
2	-	-	2	4	10	161	14	18	-	-	94	-	87	19	144	-	68	47	168	-	63	49	24	26	1	31	5	10	285	662

7 de 9 de 1938
O Director
Luiz Pedroso



MESES	CA																										
	Anemias	Alcoolismo	Aneurismas	Asph. enforc. ou suf.	Asph.-submersão	Atrepsia	Asthma	Bronchite	Bronc.-pneumonia	Coqueluche	Convulsões	Cardiopathia	Cong. pulmonar	" cerebral	Diphtheria	Dysenteria	Diabete	Diarreias	Debil. congenita	Est. hemorragicos	Epilepsia	Edema ag. do pulmão	Emphys. pulmonar	Esmagamento	Eclampsia	Febre tifoide e para-tifoide	Ferimento-arma de fogo
JANEIRO	-	-	-	-	1	-	-	-	-	-	-	-	-	-	-	-	-	-	-	-	-	-	-	-	-	-	-
FEVEREIRO	-	-	-	1	-	-	-	-	1	-	-	-	-	-	-	-	-	-	-	-	-	-	-	-	-	-	-
MARÇO	-	-	-	-	-	-	-	-	-	-	-	-	-	-	-	-	-	-	-	-	-	-	-	-	-	-	-
ABRIL	-	-	-	-	1	-	-	-	2	-	-	-	-	1	-	-	-	-	1	-	-	-	-	-	-	-	-
MAIO	-	-	-	-	-	-	-	-	2	-	-	-	-	-	-	-	-	-	3	-	-	-	-	-	-	-	-
JUNHO	-	-	-	2	1	-	-	-	-	-	-	-	-	-	-	-	-	-	-	-	-	-	-	-	-	-	-
JULHO	1	-	-	-	-	-	-	-	-	-	-	-	-	-	-	-	-	-	2	-	-	-	-	-	-	-	-
AGOSTO	2	1	-	-	-	-	-	-	-	-	-	-	-	-	-	-	-	-	2	-	-	-	-	-	-	-	-
SETEMBRO	2	-	-	-	-	-	-	-	-	-	-	-	-	-	-	-	-	-	2	-	-	-	-	-	-	-	-
OUTUBRO	-	-	-	1	-	-	-	-	-	-	-	-	-	-	-	1	-	-	-	-	-	-	-	1	2	-	-
NOVEMBRO	-	-	-	-	1	-	-	-	-	-	-	-	-	-	-	-	-	-	2	-	-	-	-	-	-	-	-
DEZEMBRO	-	-	-	1	1	-	-	-	-	-	-	-	-	-	-	-	-	-	3	-	-	-	-	-	-	-	-
SOMMA	5	1	-	5	5	-	-	-	6	-	-	-	-	1	-	1	-	-	15	-	-	-	-	1	2	-	-

SECÇÃO DE ESTATISTICA E EXPEDIENTE, em 2

O Chefe do Serviço
João Ruy

A CIVIL

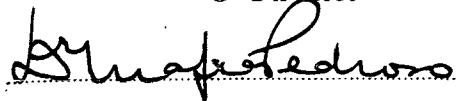
e Identificação

ando á verificação de obitos e durante o anno de 1937.

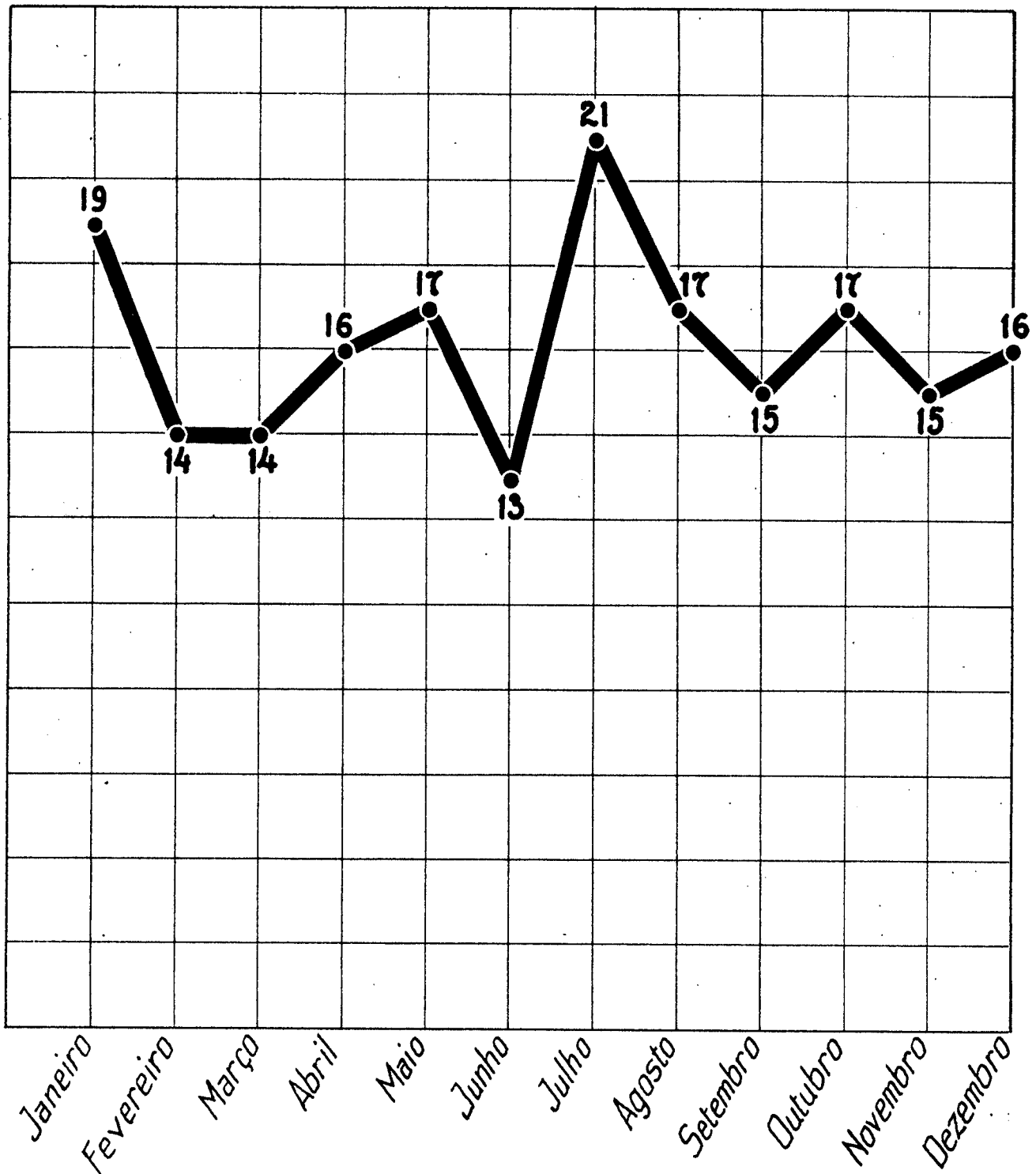
USAS																					TOTAL								
" inst. cort. e perf.	Grippe	Hem. toraco-abdom.	Hemorragia cerebral	" puerperal	Hernia estr. e obst. intestinal	Hepalite	Impaludismo	Inviabilidade	Intoxicação	Meningite	Nephrite	Pneumonia	Pleurisia	Peritonite	Queimaduras	Rheumatismo	Sarampo	Syphilis	Septicemias	Senilidade	Tuberculose	Tetano	Tumor benigno	" maligno	Verminoses	Variolas	Outras	Não especificadas	
-	-	-	-	-	-	-	-	2	-	-	-	-	-	-	-	-	-	-	-	-	-	-	-	-	-	-	-	-	8
-	-	-	-	-	-	-	-	5	-	-	-	-	-	-	-	-	-	-	-	-	-	-	-	-	-	-	-	-	16
-	-	-	-	-	-	-	-	2	3	-	-	-	-	-	-	-	-	-	-	-	1	-	-	-	1	-	-	-	21
-	-	-	-	-	-	-	-	7	3	-	-	-	-	-	-	-	-	-	-	-	-	-	-	-	-	-	-	-	34
-	-	-	-	-	-	-	-	1	-	-	-	-	-	-	-	-	-	-	-	-	-	-	-	-	-	-	-	-	15
-	-	-	-	-	-	-	-	4	-	-	-	-	-	-	-	-	-	-	-	-	-	-	-	-	-	-	-	-	19
-	-	-	-	-	-	-	-	3	-	-	-	-	-	-	-	-	-	-	-	-	-	-	-	-	-	-	-	-	17
-	-	-	-	-	-	-	-	5	-	-	-	-	-	-	-	-	-	-	-	-	-	-	-	-	-	-	-	-	25
-	-	-	-	-	-	-	-	4	3	-	-	-	-	-	-	-	-	-	-	-	1	-	-	-	-	-	-	-	25
-	-	-	-	-	-	-	-	4	-	-	-	-	-	-	-	-	-	-	-	-	-	-	-	-	-	-	-	-	25
-	-	-	-	-	-	-	-	2	-	-	-	-	-	-	-	-	-	-	-	-	-	-	-	-	-	-	-	-	15
-	-	-	-	1	-	-	-	-	-	-	-	-	-	2	-	-	-	-	-	-	-	-	-	-	-	-	-	-	15
-	-	-	-	1	-	-	-	39	9	-	-	-	-	2	-	-	-	-	-	1	1	-	-	-	1	-	132	-	235

7 de 9 de 1938

O Director



Hospício Nossa Senhora da Luz
Internados em 1937.



ESTATÍSTICA E EXPEDIENTE

João Rodrigues



POLICIA
Instituto de
Quadro demonstrativo do movimento geral do

MESES	Sexo		Idade		Est. Civil			Instrução		Côr				Nacionalidade							Profissão										Casos						
	Masculino	Feminino	Maior	Menor	Solteiro	Casado	Viuvo	Com Instrução	Sem "	Branca	Morena	Parda	Prefa	Brasileira	Extrangeira	Ignorada	Commercio	Domesitica	Lavrador	Militar	Operario	Sem profissão	Outras	Exhumação e necropsia	Necropsia	Exames cadavericos	Lesão corp. leves	" "	graves	" "	mortal	Defloramento	Estupro	Envenenamento			
JANEIRO	26	21	31	16	29	18	-	39	8	33	9	1	4	43	4	-	1	17	3	-	14	10	2	-	1	4	22	5	-	5	1	1					
FEVEREIRO	27	17	29	15	25	16	3	24	20	31	12	-	1	39	5	-	1	14	7	2	7	7	6	2	2	3	16	4	-	5	-	-					
MARÇO	36	25	40	21	32	26	3	39	22	48	8	2	3	54	7	-	2	15	8	3	12	13	8	3	4	6	17	5	-	5	-	-					
ABRIL	39	18	38	19	30	25	2	34	23	43	12	-	2	49	8	-	2	12	8	-	18	10	7	2	6	5	21	6	-	3	1	-					
MAIO	28	12	33	7	18	18	4	28	12	30	7	2	1	35	5	-	2	9	11	2	9	-	7	4	1	2	12	4	-	4	-	-					
JUNHO	24	9	27	6	16	16	1	30	3	27	6	-	-	28	5	-	3	8	2	2	12	1	5	1	2	8	13	3	-	3	-	-					
JULHO	35	18	33	20	29	23	1	43	10	39	14	-	-	49	4	-	3	14	9	2	12	4	9	1	4	2	17	8	-	7	2	-					
AGOSTO	44	24	45	23	40	27	1	46	22	52	15	-	1	62	6	-	1	10	14	4	15	5	10	-	6	-	24	10	-	4	1	-					
SETEMBRO	37	18	42	13	23	25	2	34	21	43	9	-	3	46	9	-	8	11	9	1	14	5	7	2	5	3	21	7	-	4	1	1					
OUTUBRO	50	12	45	17	36	25	1	50	12	44	14	-	4	53	4	-	1	8	7	2	15	2	27	-	5	4	16	3	-	4	1	1					
NOVEMBRO	68	18	68	18	43	42	1	76	10	71	14	-	1	83	3	-	2	16	4	7	3	7	54	1	3	3	9	4	-	10	1	-					
DEZEMBRO	39	17	42	14	27	25	4	44	12	46	9	-	1	50	6	-	2	18	5	1	13	4	13	4	-	4	19	7	-	3	1	1					
SOMMA	453	200	473	189	353	286	23	487	175	507	129	5	21	596	66	-	28	161	87	19	144	68	155	20	39	44	207	66	-	57	9	4					

SECÇÃO DE ESTATISTICA E EXPEDIENTE, em 27 de 9

O. Chefe do Serviço *João Antunes* O. Director *António*

CIVIL Identificação

Serviço Medico Legal, durante o anno de 1937

Exame mental	MEIOS EMPREGADOS																				Causas						TOTAL									
	de sanidade	negativo	Outros	Arma de fogo	Asph. por submersão	por suffocação	por estrangulam.	por esganadura	por enforcamento	Congelação	Compressão	Descompressão	Electroplessão	Envenenamento	Fulguração	Infecção	Inanição	Inst.o coniuidente	corante	corfo-contudent.	perfurante	perfuro corfant.	punctorio	penetrante	Queimaduras	Irradiação		Outras	Homicidio	Tent. de homicidio	Aggressão	Alcoolismo	Suicidio	Tent. de suicidio	Infanticidio	Accidente
1	2	2	3	-	1	-	-	-	-	-	-	-	2	-	-	-	27	1	1	-	-	-	-	-	-	15	-	-	19	-	1	1	-	11	15	47
1	2	1	8	3	1	-	1	-	1	-	-	-	-	-	-	-	18	-	-	-	2	-	1	-	-	17	4	2	16	-	1	-	1	2	13	44
1	7	3	10	4	1	-	-	-	-	-	-	-	2	-	-	-	23	5	1	-	-	-	-	-	-	25	3	-	15	-	3	1	-	12	27	61
-	4	1	8	4	2	-	-	-	-	-	-	-	3	-	-	-	27	3	-	1	-	-	-	-	-	17	3	-	21	-	6	-	-	10	17	57
-	8	-	5	5	-	-	-	-	-	-	-	-	-	-	-	-	9	1	1	2	-	-	-	-	-	22	4	1	3	-	1	-	-	8	18	40
-	2	-	1	2	1	-	-	-	2	-	-	-	-	-	-	-	16	3	-	1	-	-	-	-	-	8	1	1	10	-	3	-	-	8	10	33
1	4	-	7	5	-	-	-	-	-	-	-	-	-	-	-	-	17	3	4	1	-	-	-	-	-	23	3	1	14	-	-	-	-	13	22	53
3	7	-	13	9	-	-	-	-	-	-	-	-	1	-	-	-	22	5	-	-	2	-	-	-	-	29	2	1	21	-	2	2	2	10	27	68
-	3	2	6	2	-	-	-	-	-	-	-	-	4	-	-	-	27	3	1	1	-	-	-	-	-	17	2	-	12	-	3	1	-	19	17	55
-	5	-	23	5	-	-	-	-	1	-	-	-	1	-	-	-	13	5	-	-	-	-	-	-	-	37	2	2	8	-	5	-	-	11	34	62
1	-	-	54	2	1	-	-	-	-	-	-	-	-	-	-	-	12	1	1	-	2	-	-	-	-	67	1	-	9	-	2	-	-	9	65	86
1	-	4	12	3	1	-	-	-	1	-	-	-	2	-	-	-	16	6	1	-	1	-	-	-	-	25	1	2	14	-	3	-	-	16	20	56
9	44	13	150	44	8	-	1	-	5	-	-	-	15	-	-	-	227	36	10	6	7	-	1	-	-	302	26	10	168	-	31	5	3	134	285	662



Estado do Paraná

POLICIA CIVIL

Instituto de Identificação

72


Quadro Demonstrativo do Serviço Medico Legal, Segundo as Viagens Feitas e Durante o Anno de 1937.

Data			Exames	Localidades	Districto	Município	Medicos
15	1	1937	Exame cadaverico	Colonia Murici	- - - - -	São José dos Pinhais	Dr. Julio Moreira
27	2	1937	Exumação e necropsia	Salto do Itararé	- - - - -	Siqueira Campos	" " "
13	3	1937	Exame cadaverico	Campo Comprido	- - - - -	Campo Comprido	Dr. Saul Chaves
23	3	1937	Exumação e necropsia	Fazenda Ventania	- - - - -	Tibagi	" " "
24	3	1937	Exumação e identificação	S. José da Boa Vista	- - - - -	Venceslao Braz	Dr. Julio Moreira
24	3	1937	Exumação e autopsia	" " " " "	- - - - -	" "	" " "
22	3	1937	Exumação e autopsia	Ponta Grossa	- - - - -	Ponta Grossa	" " "
3	4	1937	Exumação e autopsia	Araucaria	- - - - -	Araucaria	" " "
3	4	1937	Necropsia	"	- - - - -	"	" " "
11	4	1937	Exumação e necropsia	Porto Amazonas	- - - - -	Porto Amazonas	" " "
13	4	1937	Trasladação de cadaver	Porto Amazonas á Curitiba	- - - - -		" " "
15	5	1937	Exumação e necropsia	Imbaú	- - - - -	Tibagi	" " "
15	5	1937	Exumação e necropsia	Fazenda Apucarana	São José-da Boa Vista	Venceslao Braz	" " "
23	5	1937	Exumação e necropsia	Ponta Grossa	- - - - -	Ponta Grossa	" " "
25	5	1937	Exumação e necropsia	Concordia	- - - - -	Irati	" " "
6	5	1937	Exumação e necropsia	Ressaca	- - - - -	Colombo	Dr. Julio Moreira e Saul Chaves.
26	6	1937	Exumação e necropsia	Cachoeirinha	- - - - -	Jaguariaíva	Dr. Julio Moreira
3	7	1937	Exumação e necropsia	Campo Largo da Roseira	- - - - -	S. José dos Pinhais	" " "
23	7	1937	Necropsia	Antonina	- - - - -	Antonina	Dr. Alô Guimarães e
27	8	1937	Exumação e necropsia	Lagoa Verde	Pangaré	Lapa	Dr. Julio Moreira
23	9	1937	Exumação e necropsia	União da Vitoria	- - - - -	União da Vitoria	" " "
21	9	1937	Exumação e necropsia	Rio Preto	- - - - -	Tibagi	" " "
16	10	1937	Exame cadaverico	Piraquara	- - - - -	Piraquara	" " "
11	11	1937	Exumação e necropsia	Tres Corregos	- - - - -	Campo Largo	Dr. Saul Chaves
1	12	1937	Exumação e necropsia	Marco nº 5	General Carneiro	Palmas	" " "
2	12	1937	Exumação e necropsia	Barra Mansa	- - - - -	Irati	" " "
27	12	1937	Exumação e necropsia	Amparo	- - - - -	Tibagi	Dr. Julio Moreira.

Secção de Estatística e Expediente, em 27 de 9 de 1938

João Rodrigues
O Chefe do ServiçoLuis Pedroni
Director

Condenados que se achavam na
 Penitenciária do Estado no último
 dia do ano.



MINISTÉRIO DO PARANÁ
 SECRETARIA DE JUSTIÇA
 INSTITUTO DE IDENTIFICAÇÃO

ESTATÍSTICA E EXPEDIENTE
João Rodrigues



POLÍCIA
Instituto de

Quadro demonstrativo dos motivos determinantes da condenação e penas impostas

MESES	Motivo da condenação											Penas											Filiação					Idade	
	Defloramento	Estupro	Furto	Homicídio	Infanticídio	Lesões corp. leves	" " graves	Roubos	Raptos	Tentativa de homicídio	Outros	Inferior a 3 meses	De mais de 2 a 6 meses	" " 6 a 1 anno	" " 1 a 2 "	" " 2 a 4 "	" " 4 a 6 "	" " 6 a 8 "	" " 8 a 10 "	" " 10 a 15 "	" " 15 a 20 "	" " 20 a 25 "	" " 25 a 30 "	Legítimos	Legitimados	Illegítimos	Expostos		Ignorada
JANEIRO	1	-	4	3	-	6	-	1	-	-	-	1	3	2	4	3	-	-	-	-	1	-	1	10	-	-	-	5	14
FEVEREIRO	-	-	1	6	-	2	-	1	-	1	1	1	2	1	-	-	-	1	-	1	4	1	1	11	-	-	-	1	9
MARÇO	3	-	1	9	-	-	7	3	-	-	-	-	6	4	1	-	2	1	1	3	-	2	3	17	-	2	-	4	20
ABRIL	4	1	5	3	4	-	6	-	-	1	-	2	4	8	3	5	-	-	-	-	1	1	-	16	-	-	-	8	21
MAIO	-	2	-	3	-	6	-	-	-	-	-	1	3	2	1	-	3	-	-	1	-	-	-	7	-	-	-	4	9
JUNHO	3	1	2	14	-	3	1	-	-	-	2	-	3	5	-	3	7	1	-	-	-	4	3	15	-	-	-	11	24
JULHO	3	-	1	6	-	5	2	-	-	1	-	-	6	4	2	1	-	-	-	1	-	1	3	18	-	-	-	-	14
AGOSTO	1	-	5	2	-	3	1	1	-	-	-	-	5	2	4	1	-	-	-	-	-	-	1	6	-	1	-	6	11
SETEMBRO	2	-	1	5	-	3	1	-	-	-	-	-	4	4	-	-	1	-	-	-	-	-	3	8	-	-	-	4	12
OUTUBRO	1	1	-	2	-	-	-	-	-	1	-	-	-	3	-	-	-	-	-	2	-	-	-	2	-	-	-	3	4
NOVEMBRO	1	1	2	1	-	2	1	-	-	1	-	-	6	1	-	1	1	-	-	-	-	-	-	6	-	-	-	3	7
DEZEMBRO	-	2	-	17	1	6	3	1	-	-	-	-	1	3	2	5	4	2	-	3	1	4	5	25	-	-	-	5	27
SOMMA	19	8	22	71	5	36	22	7	-	5	3	5	43	39	17	19	18	5	1	11	7	13	20	141	-	3	-	54	172

SECÇÃO DE ESTATÍSTICA E EXPEDIENTE, em 27

O Chefe do Serviço

João Luís

CIVIL

Identificação

aos Criminosos os quaes se achavam na prisão e durante o anno de 1937.

de	Est. Civil				Instr.		Meio em que se educaram					Côr				Nacional.		Profissão										TOTAL	
	Menor	Solteiro	Casado	Viuvo	Ignorado	Com Instrução	Sem "	Casa paterna	" extranha	Internato	Asylo	Outro	Branca	Morena	Parda	Preta	Brasileira	Extrangeira	Commerciante	Domestica	Emp. no Commercio	" Ferroviario	" de Empresas	Func. Publico	Industrial	Lavrador	Militar		Operario
1	10	5	-	-	8	7	9	-	-	-	6	9	1	5	-	12	3	-	2	1	-	-	-	-	7	-	4	1	15
3	5	7	-	-	11	1	9	-	-	-	3	6	5	1	-	9	3	1	-	-	1	-	-	-	8	-	2	-	12
3	15	8	-	-	9	14	10	-	-	-	13	10	11	1	1	23	-	-	-	1	-	-	-	-	18	-	4	-	23
3	13	8	-	3	14	10	9	-	1	-	14	11	10	2	1	23	1	3	1	1	-	-	1	-	11	-	7	-	24
2	6	3	1	1	7	4	4	-	-	-	7	6	1	2	2	9	2	1	-	-	-	-	-	-	7	1	1	1	11
2	8	12	1	5	14	12	12	-	-	-	14	16	4	5	1	22	4	2	1	-	-	-	-	-	14	2	7	-	26
4	12	4	1	1	14	4	18	-	-	-	-	9	6	3	-	18	-	1	-	-	-	-	-	-	12	-	3	2	18
2	9	2	-	2	5	8	5	-	1	-	7	8	3	1	1	12	1	-	-	-	-	-	-	-	6	1	5	1	13
-	6	4	2	-	7	5	7	-	-	-	5	7	4	1	-	10	2	-	1	-	-	-	-	-	8	-	1	2	12
1	3	2	-	-	2	3	-	-	-	-	5	4	1	-	-	5	-	-	-	1	-	-	-	-	2	1	1	-	5
2	5	4	-	-	5	4	5	-	-	-	4	7	2	-	-	8	1	-	-	-	-	-	-	-	4	-	3	2	9
3	12	17	-	1	17	13	16	-	1	-	13	18	8	3	1	30	-	1	-	-	-	-	-	-	23	1	4	1	30
26	104	76	5	13	113	85	104	-	3	-	91	111	56	24	7	181	17	9	5	4	1	-	1	-	120	6	42	10	198

de 9 de 1938

O Director

[Handwritten Signature]

INSTITUTO DE IDENTIFICAÇÃO
 ESTATÍSTICA POLICIAL CRIMINAL
 CADRO DOS CONDENADOS OS QUAIS SE ACHAVAM NA PRISÃO EM 31/12/1937.
 PENITENCIARIA DO ESTADO

75

FILIAÇÃO	{	filhos legitimos	138
	{	" legitimados	-
	{	" ilegítimos	9
	{	filiação ignorada	-
SEXO	{	masculino	147
	{	feminino	-
ESTADO CIVIL	{	solteiro	88
	{	casado	53
	{	viuvo	6
IDADE	{	De 18 a 20 anos	17
	{	" 21 a 30 "	78
	{	" 31 a 40 "	29
	{	" 41 a 50 "	20
	{	" 51 a 60 "	3
	{	" idade ignorada	-
CÓR	{	branca	71
	{	morena	61
	{	parda	4
	{	preta	11
INSTRUÇÃO	{	analfabeto	79
	{	alfabetizado	68
	{	sabendo ler e escrever com perfeição	-
	{	possue curso secundario	-
	{	" " superior	-
PROFISSÃO	{	comerciante	1
	{	domestica	-
	{	emp. no comercio	4
	{	" ferroviario	3
	{	" de empresa	-
	{	bancario	-
	{	funcionario publico	-
	{	industrial	-
	{	lavrador	99
	{	militar	-
NACIONALIDADE	{	operario	27
	{	outras	13
	{	brasileira	137
	{	extrangeira	10

T O T A L 147

SECÇÃO DE ESTATÍSTICA E EXPEDIENTE, em 12/5/1938.

O CHEFE DE SECÇÃO

João Rodrigues

O DIRETOR

Luiz Pedreira

- 1 e 2 - Introdução.
- 3 a 6 - Dados comparativos de um bienio
- 7 - Carteiras de identidade expedidas.
- 8 - Atestados de conduta expedidos.
- 9 - Folhas corridas expedidas.
- 10 - Passaportes expedidos.
- 11 - Mapa do Estado do Paraná, com o numero de crimes por municipio.
- 12 - Fichas dactiloscópicas enviadas a outros Estados do País.
- 13 - Fichas dactiloscópicas recebidas de outros " " " .
- 14 - Boletins enviados a outros Estados do País.
- 15 - Boletins recebidos de outros Estados do País.
- 16 - Grafico sobre o movimento do Depart.de expediente da C.P.
- 17 - Fichas dactiloscópicas recebidas das Filiais
- 18 - Expediente do Depart. de expediente da C. P.
- 19 - Assistencia a infancia desvalida.
- 20 - Assistencia a velhice desvalida.
- 21 - Grafico sobre boletins e fichas dactiloscópicas.
- 22 - Movimento do Albergue Noturno.
- 23 - Pessoas recolhidas ao Hospicio Nossa Senhora da Luz.
- 24 - Acidentes ocorridos.
- 25 - Grafico sobre o expediente do Instituto de Identificação.
- 26 - Acidentes do Trabalho.
- 27 - Veiculos registrados na Delegacia de Transito e Acidentes.
- 28 - Exames e carteiras de habilitação.
- 29 - Incendios na Capital.
- 30 - Grafico sobre incendios no Estado.
- 31 - Incendios - interior do Estado.
- 32 - Entrada de passageiros pelo Porto de Paranaguá.
- 33 - Saída de passageiros pelo Porto de Paranaguá.
- 34 - Entrada de passag. pelo Porto de Paranaguá segundo a idade.
- 35 - Grafico sobre carteiras de identidade etc..

- 36 - Saida de passag.pelo Porto de Paranaguá,seg. a idade.
- 37 - Entrada de passageiros pelo Porto de Fóz do Iguaçu.
- 38 - Saida de passageiros pelo Porto de Fóz do Iguaçu.
- 39 - Entrada e saida de embarcações pelo Porto de Paranaguá.
- 40 - Grafico sobre suicídios e tentativas de suicidio.
- 41 - Entrada e saida de embarcações pelo Porto de Fóz do Iguaçu.
- 42 - Movimento de hospedes de hotéis e pensões da Capital.
- 43 - Registro de Meretrizes. (Capital).
- 44 - Registro de Meretrizes. (Interior):
- 45 - Grafico sobre suicídios e tentativas de suicidio.
- 46 - Apreensão de armas, munições e explosivos.
- 47 - Suicídios e tentativas de suicídios segundo a identidade.
- 48 - Suicídios e tentativas de suicidio seg. os meios empregados.
- 49 - Crimes cometidos segundo os caracteristicos individuais.
- 50 - Grafico sobre criminosos identificados.
- 51 - Crimes cometidos segundo os meios, lugares, etc..
- 52 - Crimes ocorridos por municipio.
- 53 - Criminosos evadidos.
- 54 - Criminosos capturados ou apresentados.
- 55 - Grafico sobre contraventores identificados.
- 56 - Criminosos identificados.
- 57 - Contraventores identificados.
- 58 - Detenções policiais efetuadas no Estado.
- 59 - Prisões efetuadas no Estado.
- 60 - Grafico sobre fichas dactiloscopicas arquivadas.
- 61 - Serviço Medico Legal - sobre autoridades requisitantes.
- 62 - Serviço Medico Legal segundo os casos.
- 63 - Serviço Medico Legal segundo os meios empregados.
- 64 - Serviço Medico Legal segundo a identidade e os casos.
- 65 - Grafico do Serviço Medico Legal.
- 66 - Serviço Medico Legal - assistencia segundo a identidade.
- 67 - Serviço Medico Legal - segundo a verificação de obitos.
- 68 - Grafico do Serviço Medico Legal.

- 69 - Serviço Medico Legal - movimento geral.
- 70 - Serviço Medico Legal - segundo as viagens.
- 71 - Grafico sobre os condenados que se achavam na Penitenciaria.
- 72 - Condenados que se achavam na prisão.
- 73 - Motivos determinantes da condenação e penas impostas.

.....

.....

.....

-